


Porte coulissante sous dalle

Coupe-feu 60 mn

2C60C



Cette famille de portes coulissantes, certifiées NF, met en jeu un système d'accrochage par un seul rail en partie supérieure, fixé sous dalle. Ce qui permet d'éviter toute création de linteau, dans un encombrement réduit.

CARACTERISTIQUES

Vantaux

- Un cadre rigide et 2 parements en tôle électrozinguée, assemblés par vissage sur chants.
- Ame coupe-feu, constituée de composites isolants, collée sur chaque parement, l'ensemble étant mis sous presse.
- Vantaux pouvant se présenter en plusieurs panneaux à assembler par joints vifs médians.
- Deux poignées encastrées de part et d'autre de chaque vantail pour manoeuvre manuelle.

Accrochage et guidage

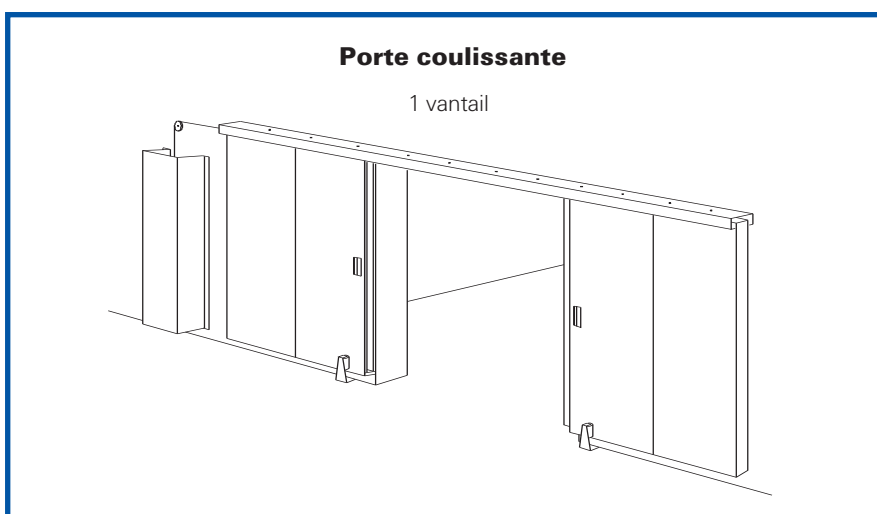
- Rail profilé en acier galvanisé, horizontal seulement.
- Déplacement assuré par des galets à billes.
- Fixation par chevilles métalliques du rail sous dalle.
- Guidage, en partie basse de la porte, assuré par deux galets montés sur un support en acier, fixé au sol.
- Butée d'arrêt.

Etanchéité

- Dispositif de chicanes constitué par deux éléments en acier profilé.
 - * une partie est fixée à la maçonnerie par des chevilles métalliques,
 - * une partie est fixée sur le vantail.
- En position fermée, recouvrement du vantail ou des vantaux sur maçonnerie de 135 mm latéralement.

Référence de la porte NF	Classement		Mode	Dimensions de baie libre				Ep. vantail	Kg/m ²	Remarque
	C.F	P-F		Largeur		Hauteur				
				mini	maxi	mini	maxi			
2C60C	60	90	1 et 2	900	6000	2000	3445	62	48,5	-

Cotes en mm



Destination

- Nos portes sont destinées au recouvrement de locaux : ce sont donc des fermetures d'intérieur. Elles doivent rester en position d'attente ouverte
- Pour une installation extérieure ou avec une manoeuvre journalière, nous consulter.
- Parkings, immeubles, bureaux, hôtels, supermarchés.

EQUIPEMENTS ET OPTIONS

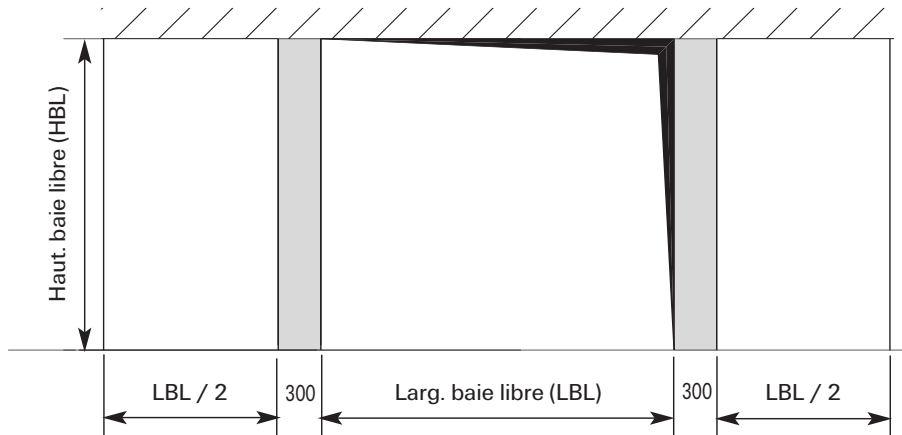
Equipements standards

- Rail horizontal sous dalle avec contrepoids de tirage..
- Equipements suivant mode choisi (1 ou 2) et certifiés à la marque NF.

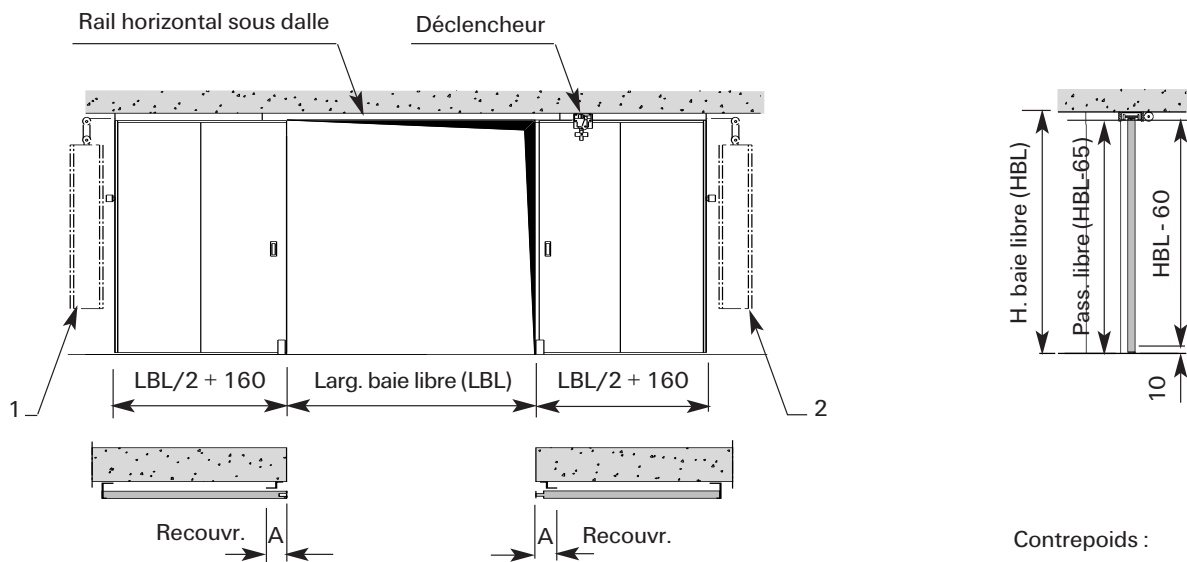
Options

- Doublage fusible.
- Habillage métallique du chemin de roulement, de la butée de réception ou de l'ensemble de la porte.
- Protection partielle ou toute hauteur (garde-corps).
- Serrure en applique à crochet.

Réservations béton



Encombrements



Contrepoids :
1 = à gauche
2 = à droite
Recouvrements:
A = 135

STOCKAGE

Pour conserver leurs caractéristiques, ces fermetures doivent être stockées à plat, avec intercalaires, dans des locaux à l'abri de l'humidité.