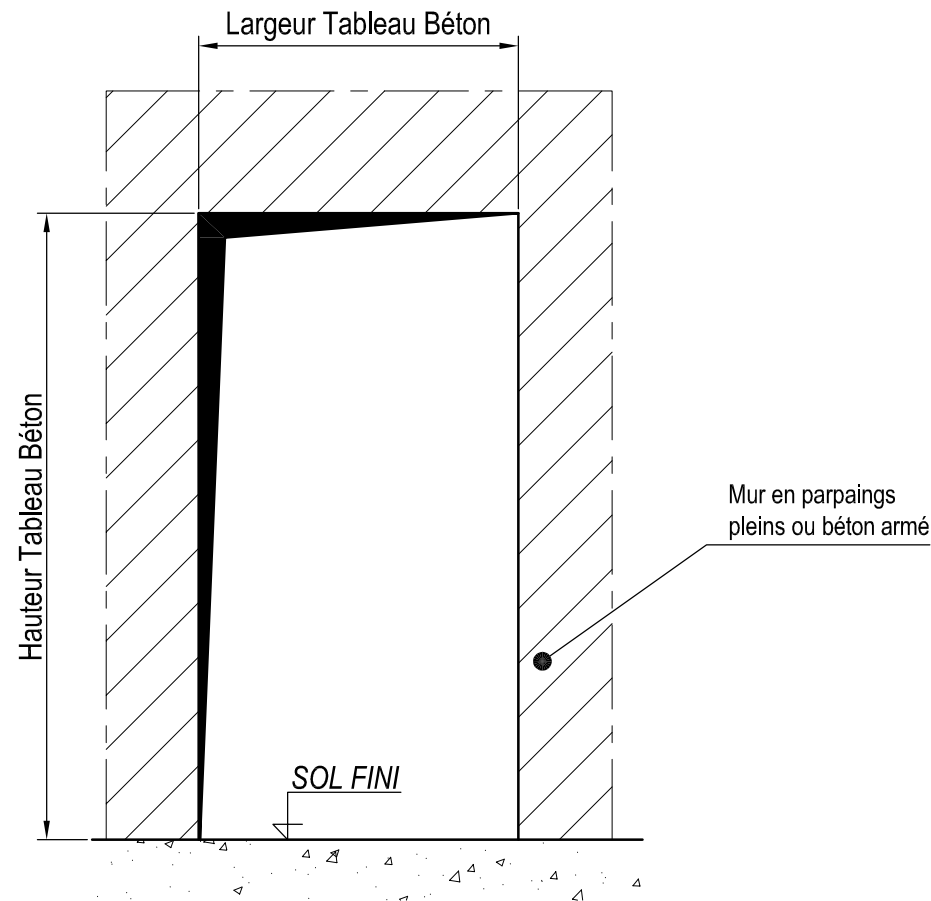
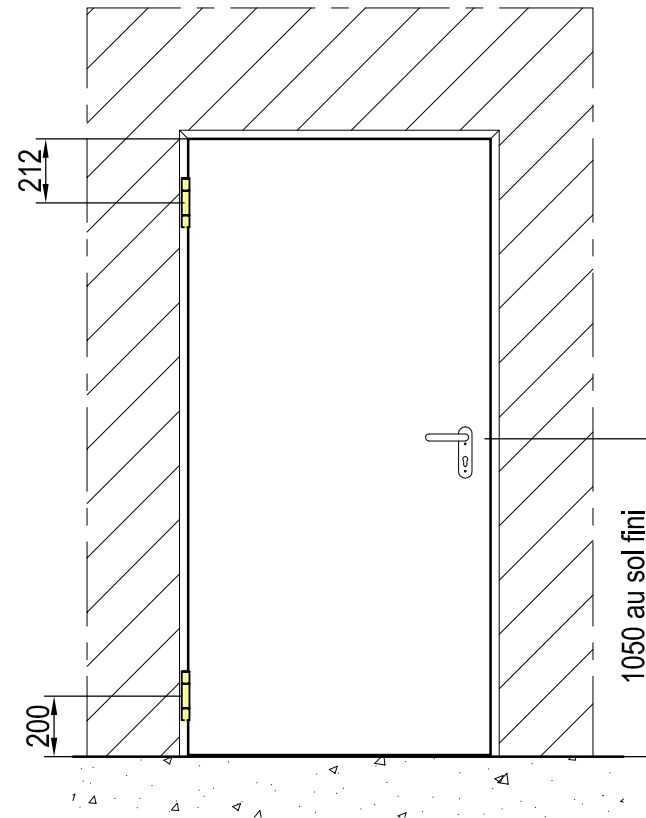


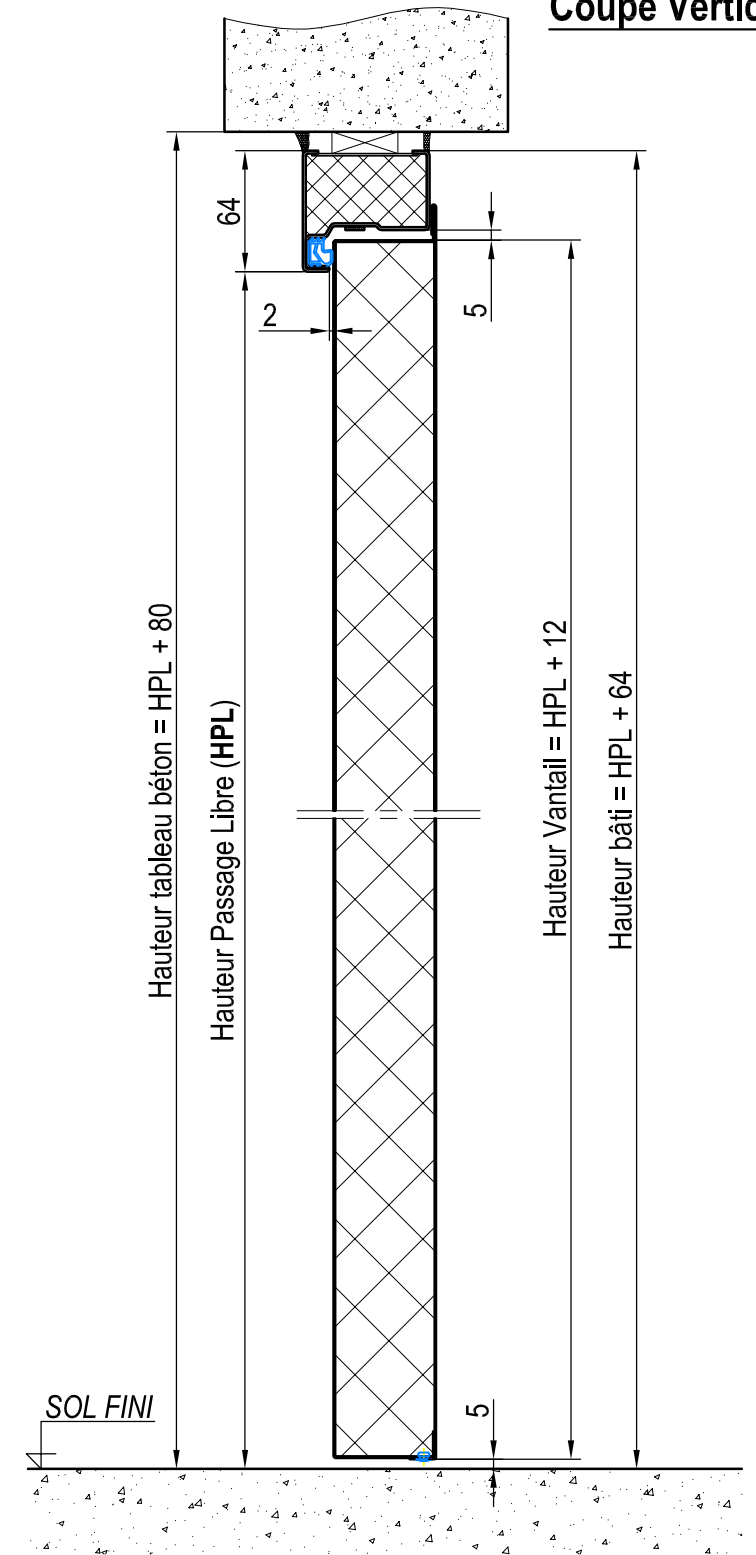
RÉSERVATION BÉTON



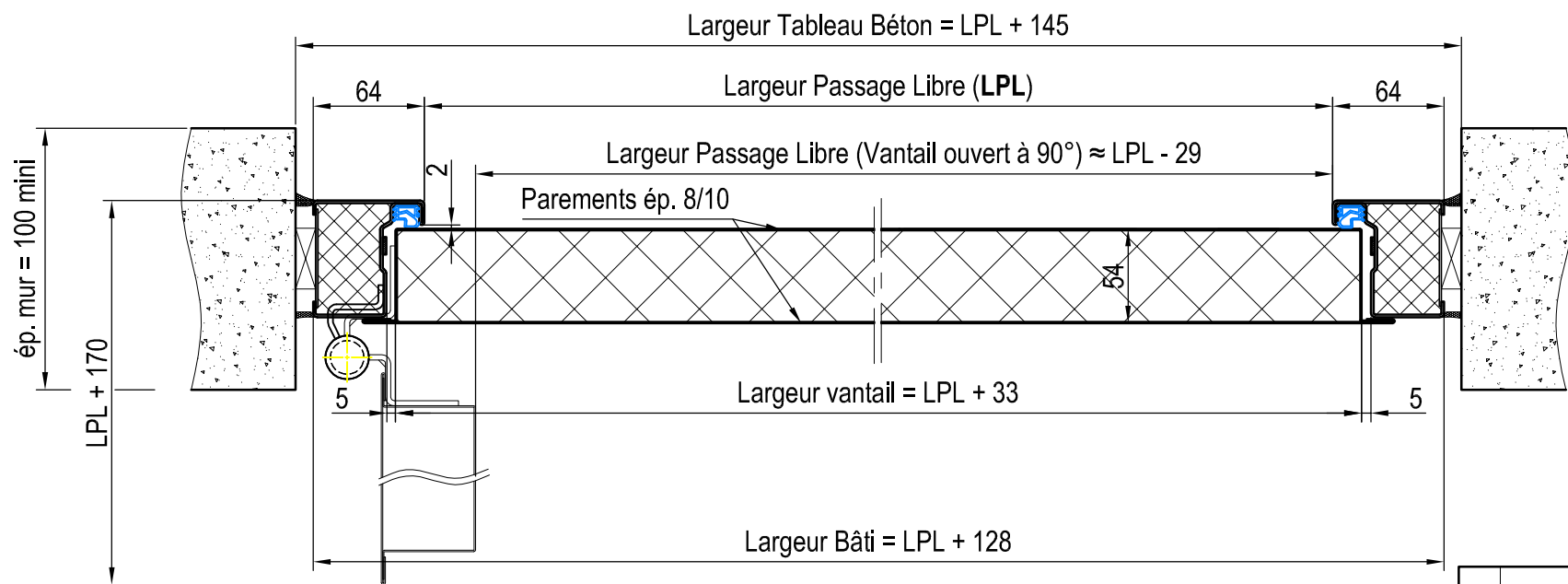
ELEVATION



Coupe Verticale



Coupe Horizontale



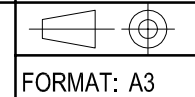
IND	Date	Modifié par	D.BAUDOUIN	Vérfié par		Objet de la modification
-----	------	-------------	------------	------------	--	--------------------------

Ce document est la propriété de PORTAFEU ASSA ABLOY, en aucun cas il ne peut être communiqué et reproduit sans son autorisation

MATIERE ET TRAITEMENT:

DESSINE PAR: S.FOUGERAY	LE: 06/06/2017	VERIFIE PAR: D. BAUDOUIN	MASSE:
-------------------------	----------------	--------------------------	--------

PORTE BATTANTE 1 VANTAIL
EIFEU M1B30
- BATI TUBULAIRE / PAUMELLE STANDARD -



FORMAT: A3

ECH: 1:25 ; 1:4

FOLIO: 1/2



FICHER:

PLAN N°: PPR 054

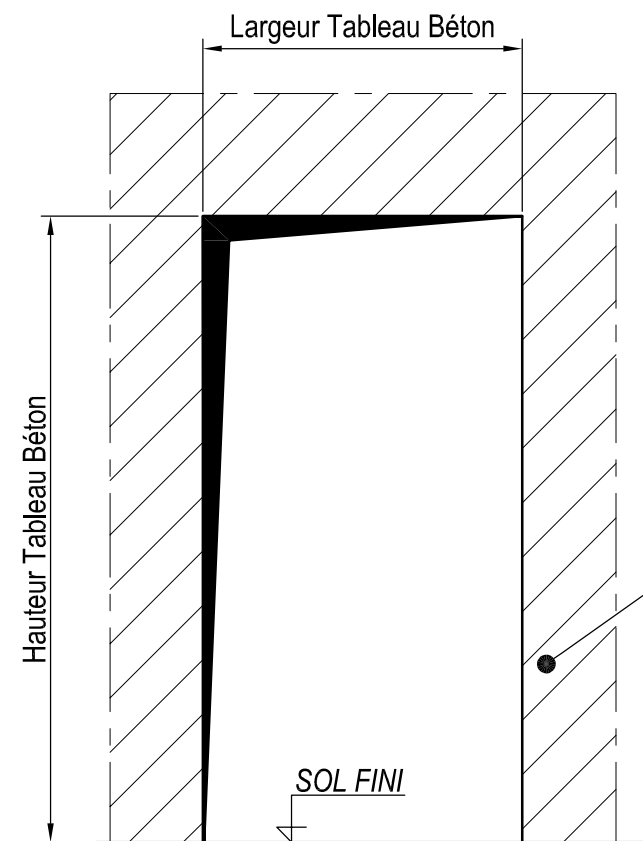
IND: A0

NOTA:
 Poids avec parement 8/10 = 24 kg/m²
 Surface maxi m²/px = 3.12

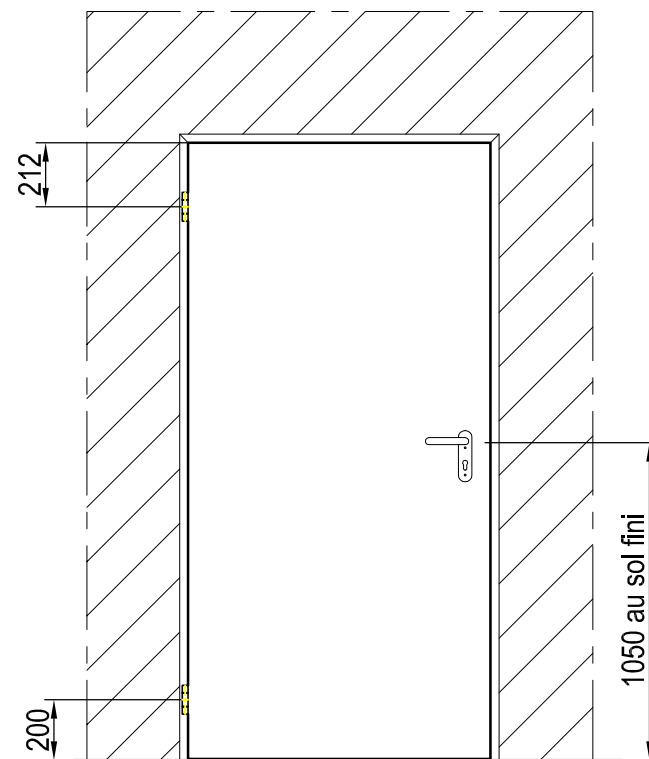
SENS D'OUVERTURE		PV Feu : 14-A-091	
1V	Droite Tirante	Gauche Tirante	PASSAGE LIBRE ADMISSIBLE AU PV
			LARGEUR
			HAUTEUR
			mini
			maxi
2V	Droite Tirante	Gauche Tirante	498
			1239
			1675
			2587

REPERE	PASSAGE LIBRE LPL x HPL	SENS	QTE.	ÉQUIPEMENTS
-	- X -	-	-	

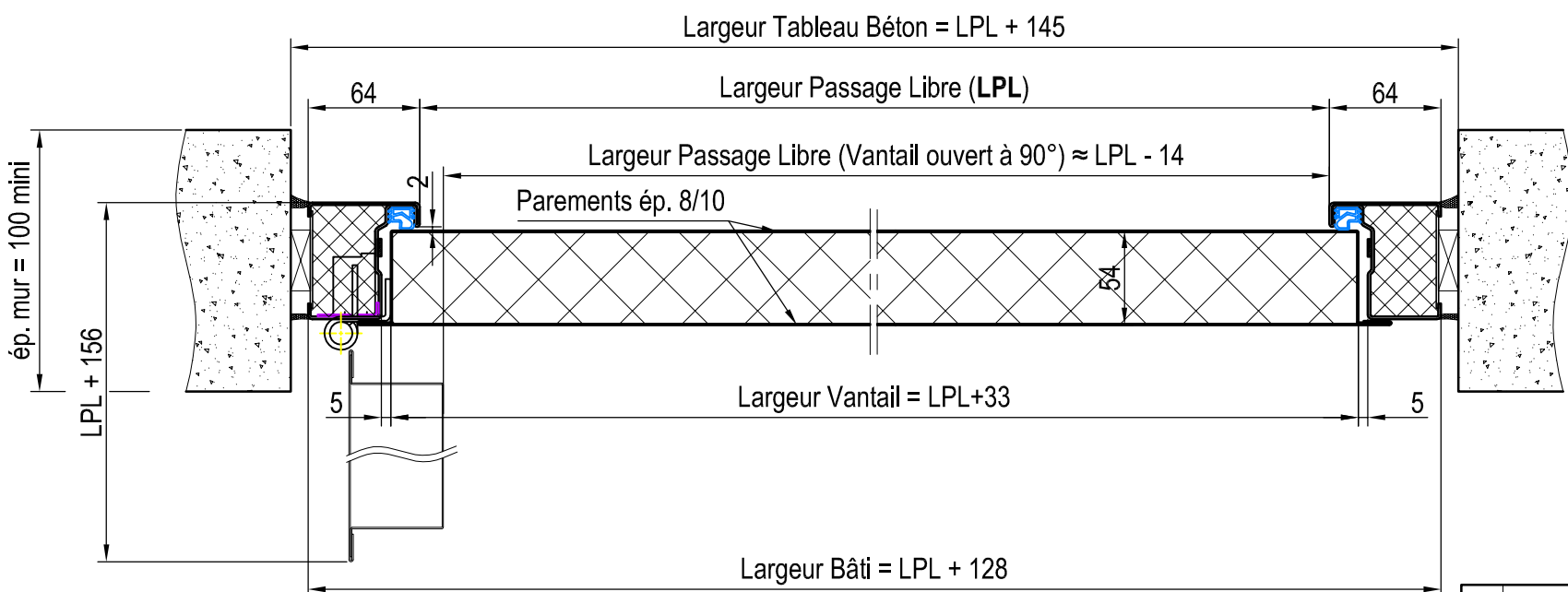
RÉSERVATION BÉTON



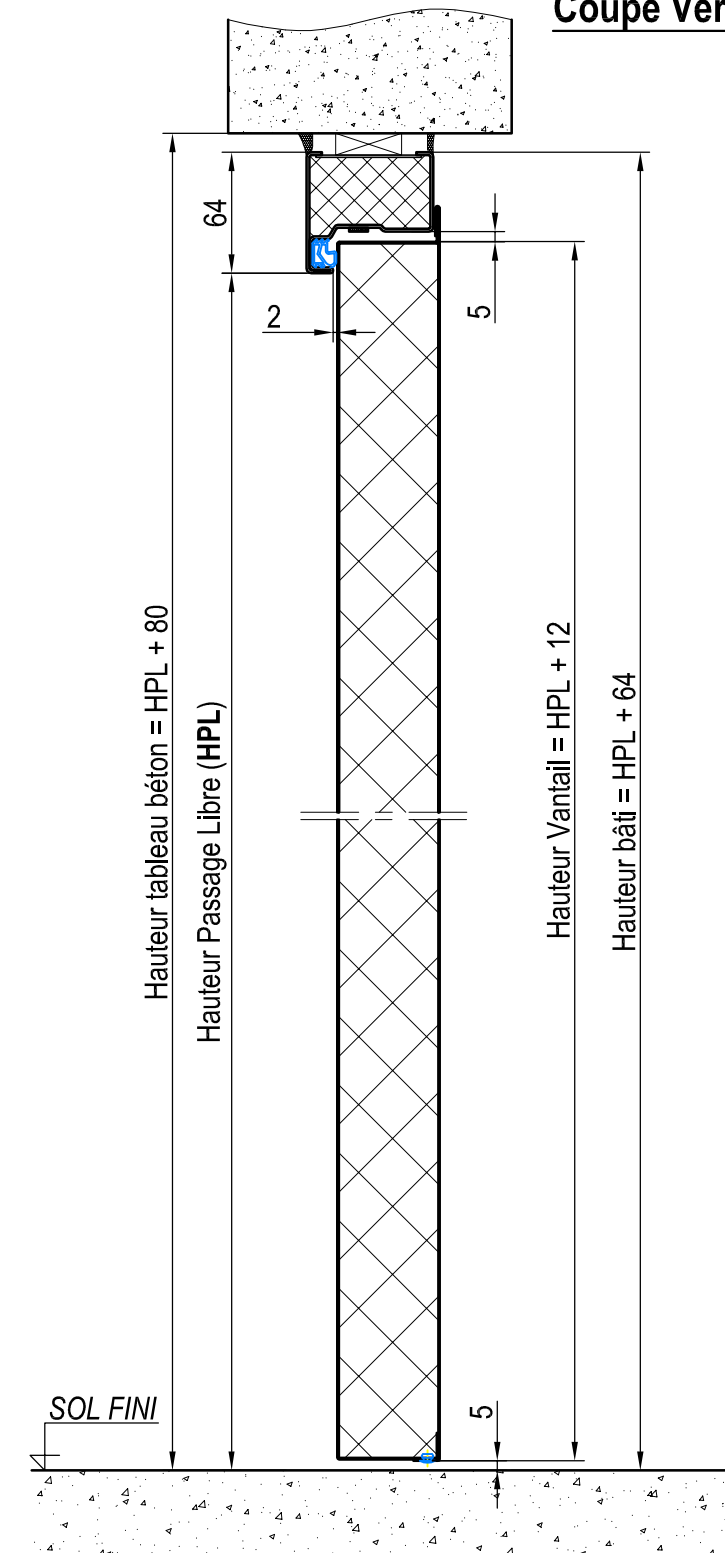
ELEVATION



Coupe Horizontale



Coupe Verticale



IND	Date	Modifié par	Vérifié par	Objet de la modification
		D.BAUDOUIN		

Ce document est la propriété de PORTAFEU ASSA ABLOY, en aucun cas il ne peut être communiqué et reproduit sans son autorisation

REPERE	PASSAGE LIBRE LPL x HPL	SENS	QTE	ÉQUIPEMENTS
-	- X -	-	-	

NOTA:
Poids avec parement 8/10 = 24 kg/m²
Surface maxi m²/px = 3.12

SENS D'OUVERTURE		PV Feu : 14-A-091			
1V	<table border="1"> <tr> <td>Droite Tirante</td> <td>Gauche Tirante</td> </tr> </table>	Droite Tirante	Gauche Tirante	PASSAGE LIBRE ADMISSIBLE AU PV	
Droite Tirante	Gauche Tirante				
		LARGEUR	HAUTEUR		
		mini	maxi		
2V	<table border="1"> <tr> <td>Droite Tirante</td> <td>Gauche Tirante</td> </tr> </table>	Droite Tirante	Gauche Tirante	498	1239
Droite Tirante	Gauche Tirante				
		1675	2587		

MATIERE ET TRAITEMENT:

DESSINE PAR: S.FOUGERAY | LE: 06/06/2017 | VERIFIE PAR: D. BAUDOUIN | MASSE:

**PORTE BATTANTE 1 VANTAIL
EIFEU M1B30
- BATI TUBULAIRE / PAUMELLE 3D -**

FORMAT: A3
ECH: 1:25 ; 1:4
FICHER:

FOLIO: 2/2 | PLAN N°: PPR 054 | IND: A0

