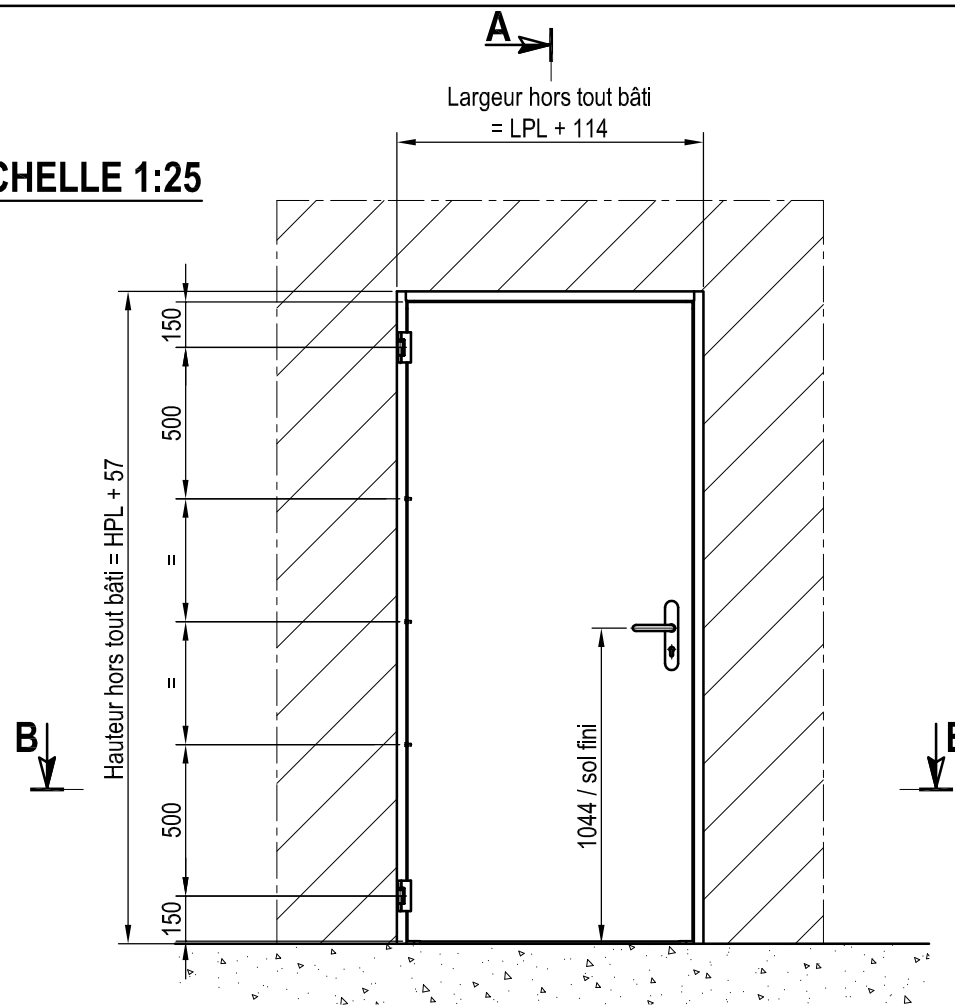
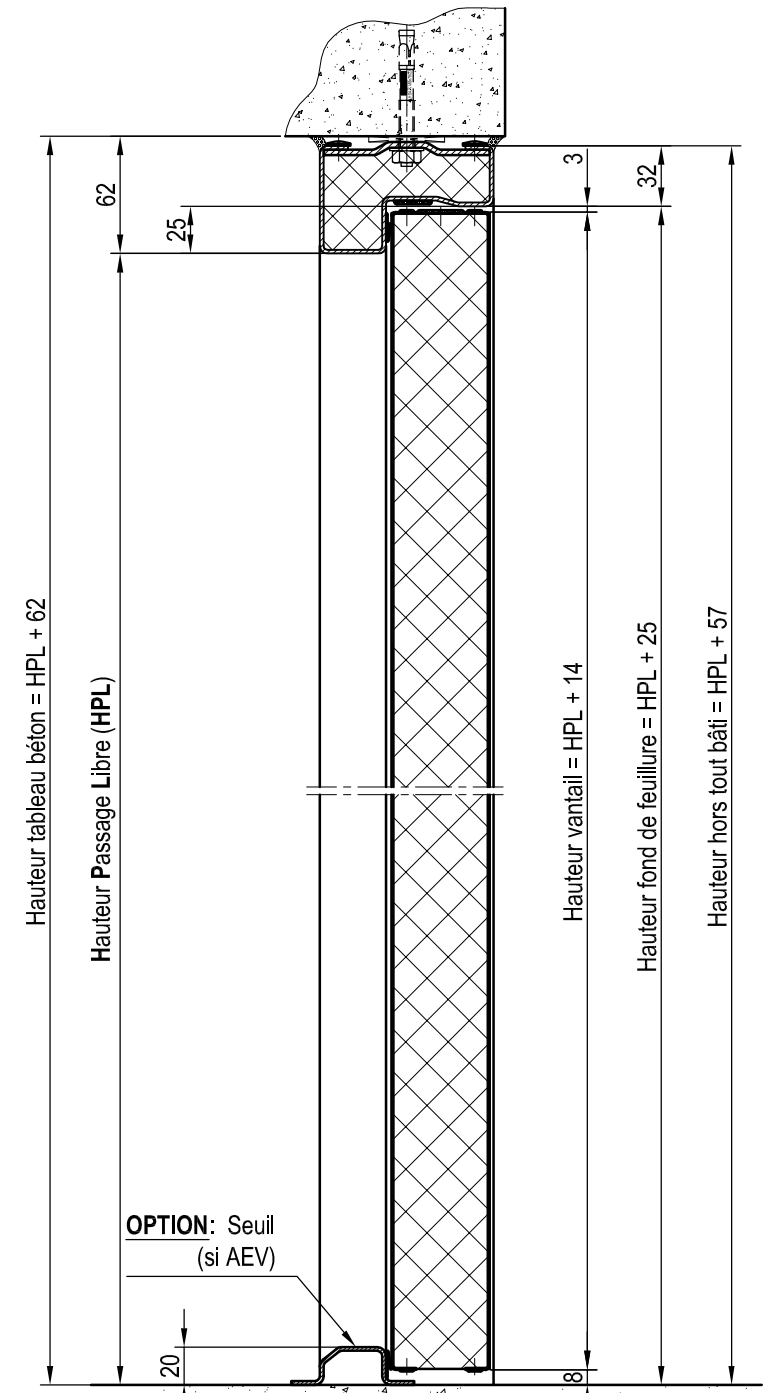


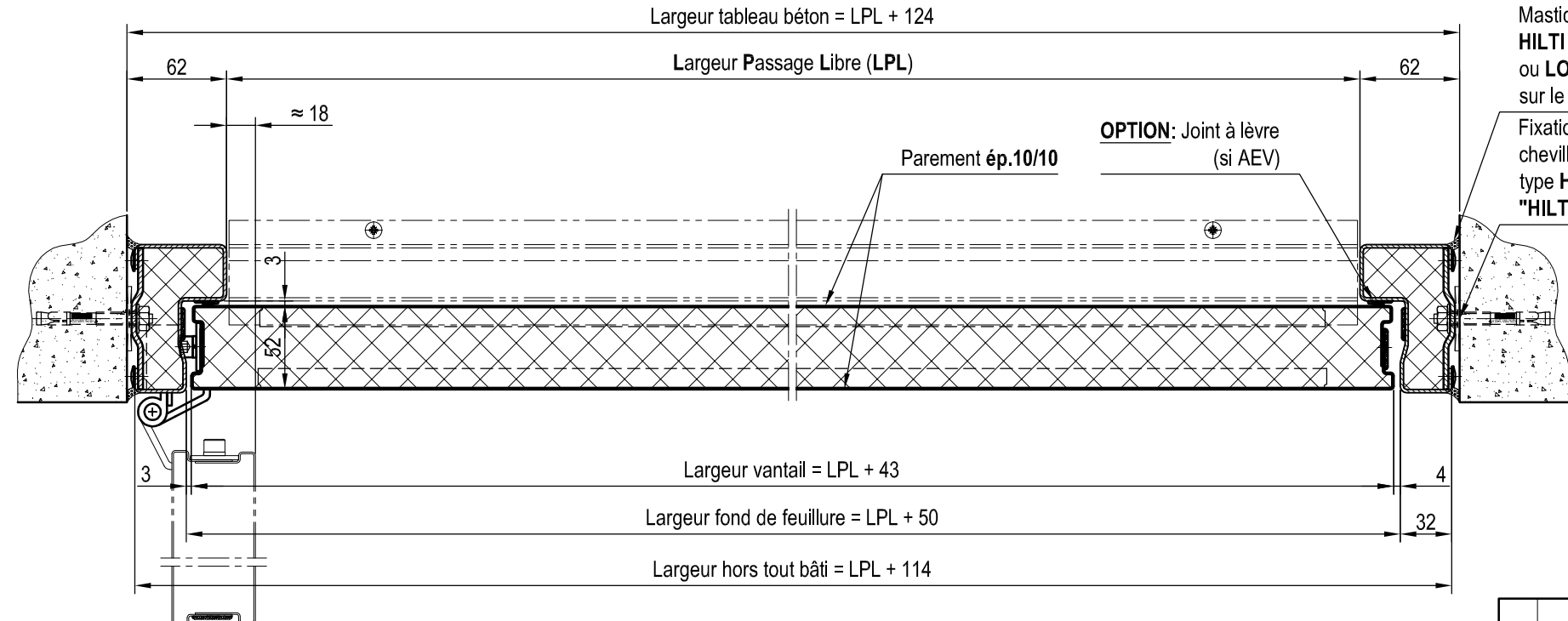
**ECHELLE 1:25**



**COUPE A-A**



**COUPE B-B**



Mastic d'étanchéité  
**HILTI CP 606** ou **CP601S**  
ou **LORIENT**  
sur le pourtour du bâti  
Fixation du bâti par  
chevilles à expansion  
type **HSA-K M8x75/23**  
**"HILTI"** (ou equivalent)

**SI AEV:**  
- SERRURE 3 POINTS (VANTAIL MOBILE)  
- KIT D'ÉTANCHÉITÉ ( SEUIL + JOINT A LEVRE)

REPERE	LPL x HPL	SENS	QTE.	QUINCAILLERIE
---	--	-	-	---

<b>SENS D'OUVERTURE</b>		PV FEU N° 09 - A - 202		AC 09 260 212 99	
Droite Tirante		PASSAGE LIBRE ADMISSIBLE AU PV		LARGEUR	
Gauche Tirante		HAUTEUR		mini	
				maxi	
				504	
				1114	
				1724	
				2648	

IND	Date	Modifié par	Vérfié par	Objet de la modification	
CE DOCUMENT EST LA PROPRIÉTÉ DE PORTAFEU ASSA ABLOY EN AUCUN CAS IL NE PEUT ETRE COMMUNIQUÉ OU REPRODUIT SANS SON AUTORISATION					
Dess: C.T	Vérif: D.B	Date: 25/10/12	Format: A3		
<b>PLAN DE PRINCIPE PORTE BATTANTE 1 VANTAIL</b> <b>TYPE EIFEU 1VP60 SUR BATI TUBULAIRE</b>				 <b>ASSA ABLOY</b>	
Affaire:		Ech: 1:4	Folio: 1/1	Plan N°: 12NO0026	Ind: A0