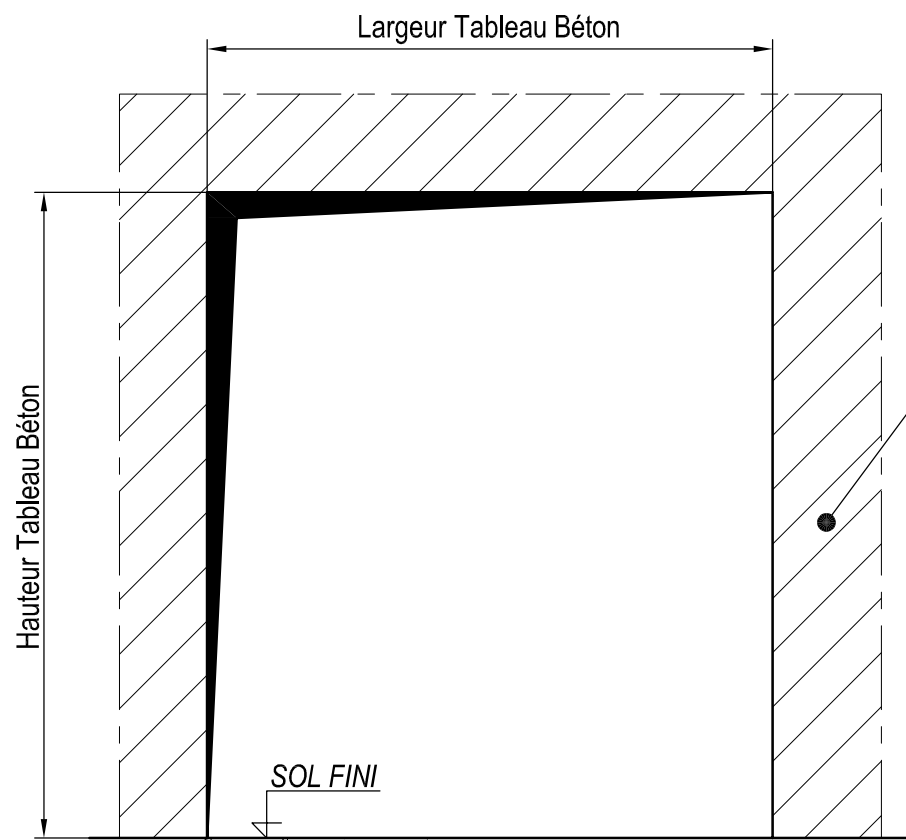
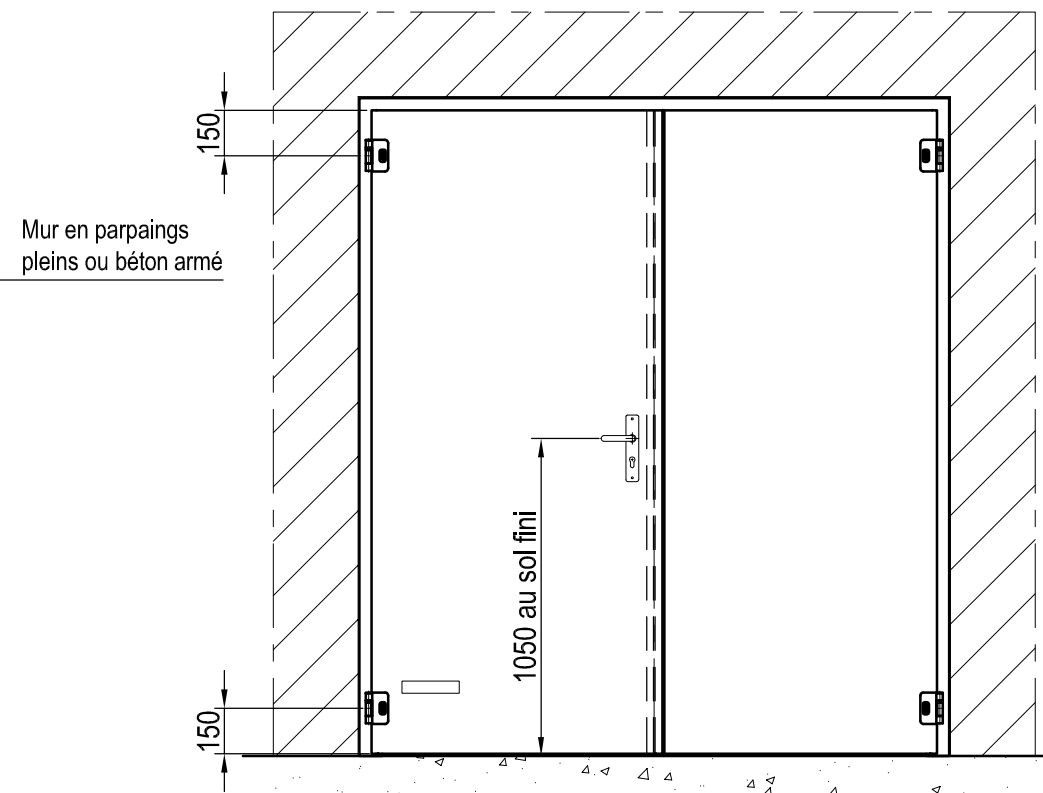


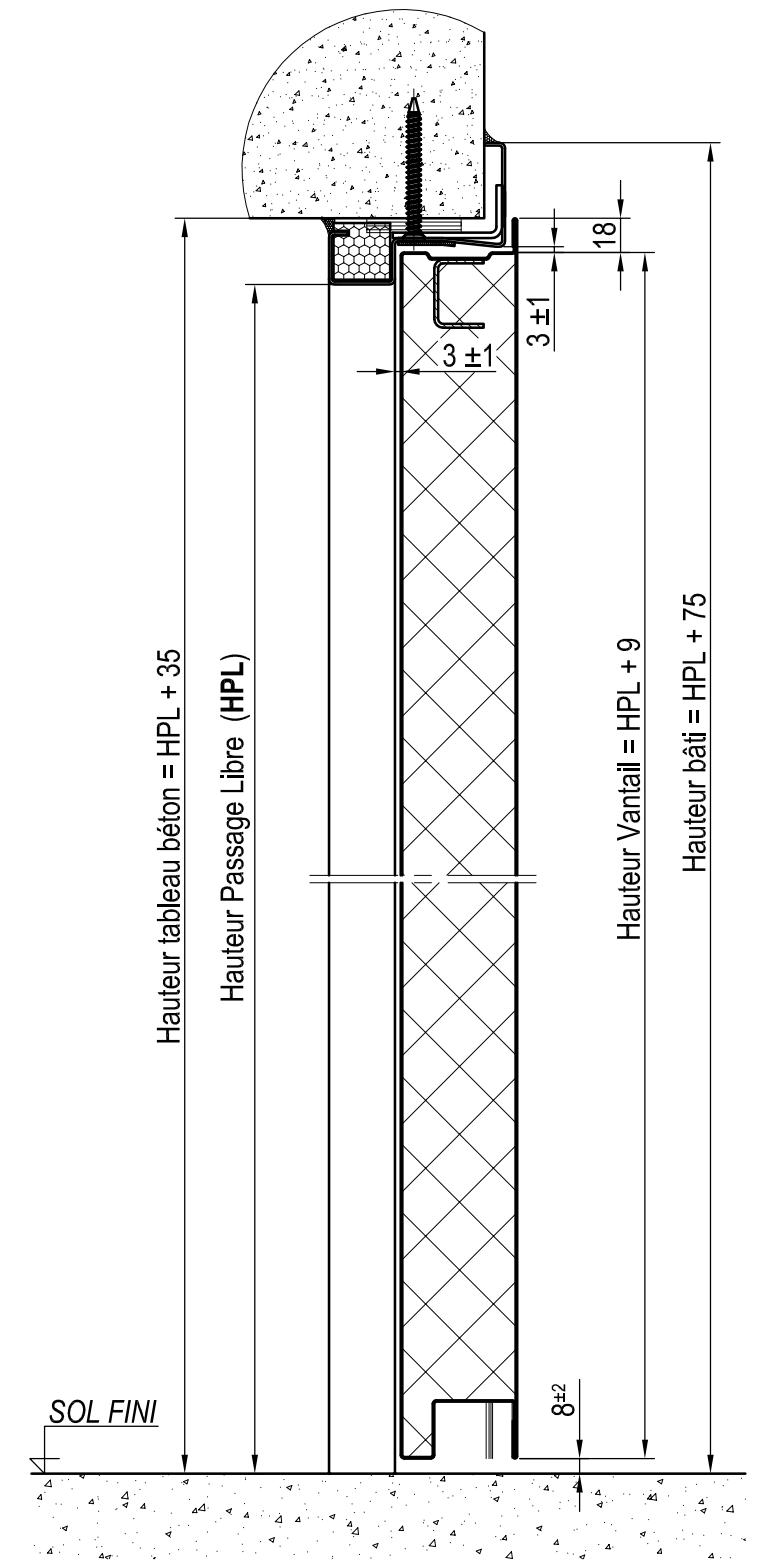
### RÉSERVATION BÉTON



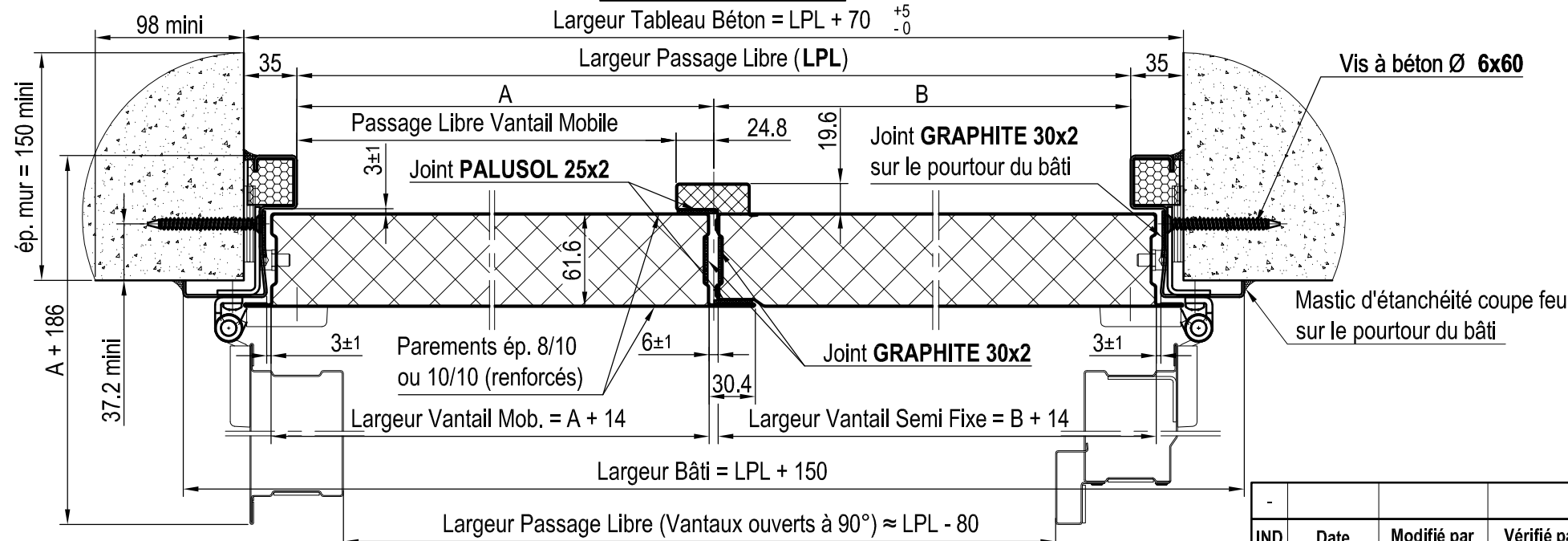
### ELEVATION



### Coupe Verticale



### Coupe Horizontale



IND	Date	Modifié par	Vérifié par	Objet de la modification
-	-	-	-	-

REPERE	PASSAGE LIBRE LPL x HPL	SENS	QTE.	ÉQUIPEMENTS
-	- X -	-	-	

**NOTA:**  
 Poids = 38 kg/m<sup>2</sup>  
 Surface maxi m<sup>2</sup>/px = 2.50  
 Rapport de tierçage ≥ 0.43; largeur vantaux = 502 mini / 1149 maxi

SENS D'OUVERTURE		PV Feu : 13-A-886		404/14/332/1		
1V	Droite Tirante	Gauche Tirante	PASSAGE LIBRE ADMISSIBLE AU PV			
2V	Droite Tirante	Gauche Tirante	LARGEUR		HAUTEUR	
			mini	maxi	mini	maxi
			975	2270	1585	2380

**Objet de la modification**

**CE DOCUMENT EST LA PROPRIÉTÉ DE PORTAFEU ASSA ABLOY, EN AUCUN CAS IL NE PEUT ÊTRE COMMUNIQUÉ ET REPRODUIT SANS SON AUTORISATION**

MATIERE ET TRAITEMENT:

DESSINE PAR: LE: 03/2014 VERIFIE PAR: D. BAUDOIN MASSE:

**PORTE BATTANTE 2 VANTAUX  
EIFEU+ P2B60  
- BATI D'ANGLE -**

FORMAT: A3

ECH: 1:25 ; 1:4 FICHER:

FOLIO: 1/1 PLAN N°: PPR 024 IND: A

