

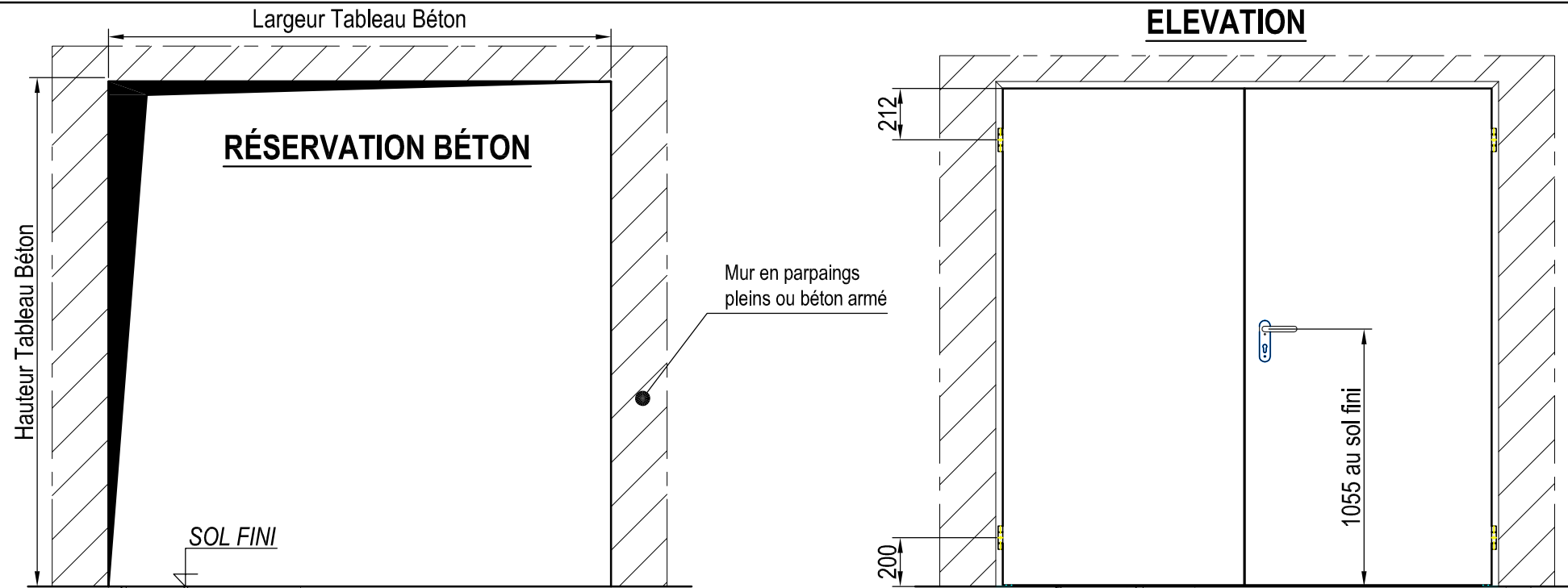
**NOTA:**  
 Poids = 29 kg/m<sup>2</sup>,  
 Surface maxi m<sup>2</sup>/px = ...  
 Largeur vantaux = ... mini / ... maxi (mobile)  
 203 mini / 1487 maxi (fixe)

REPERE	PASSAGE LIBRE LPL x HPL	SENS	QTE.	ÉQUIPEMENTS
-	- X -	-	-	

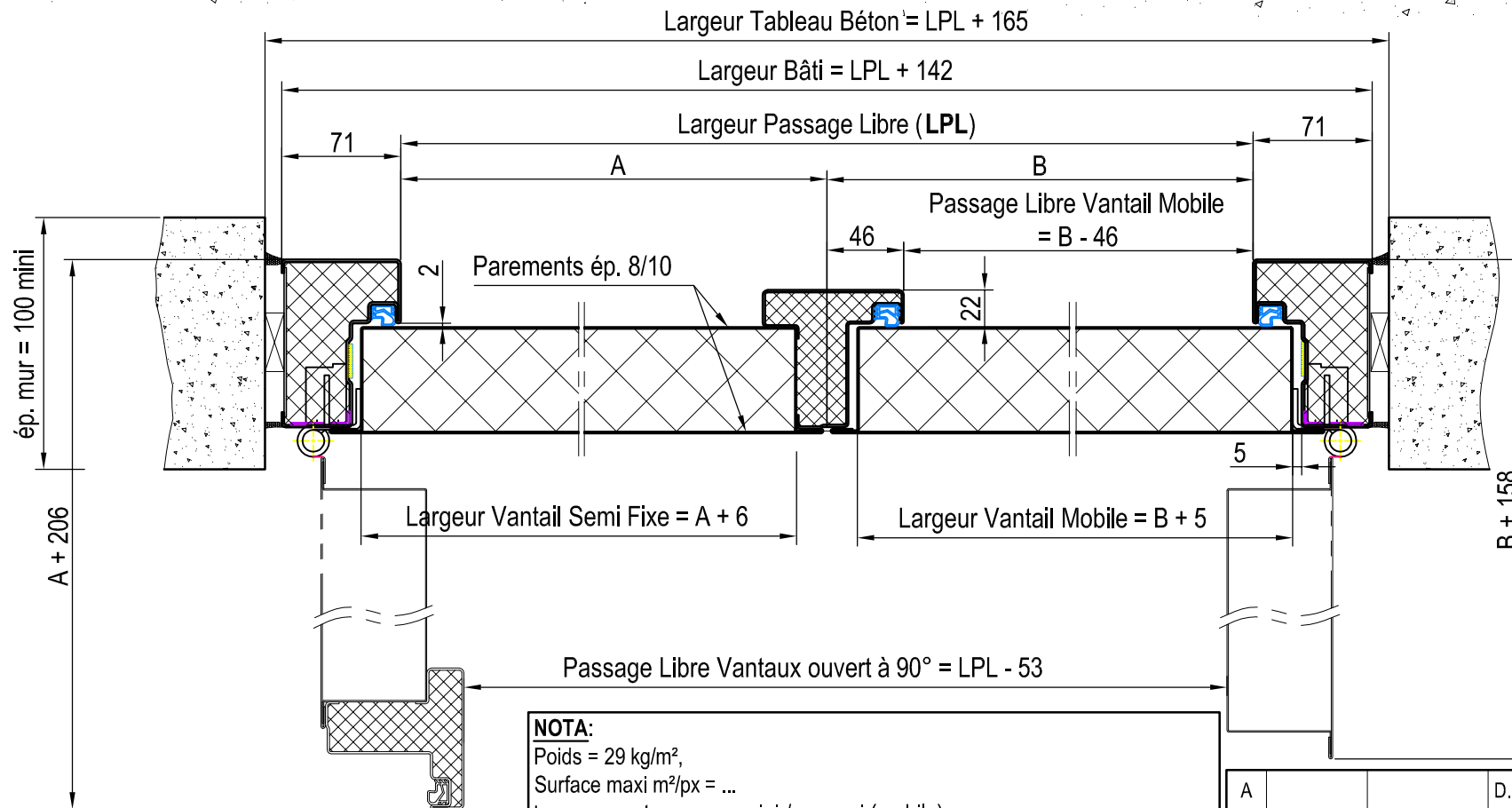
2 VANTAUX EGAUX				2 VANTAUX INEGAUX			
14 - A - 092				14 - A - 092			
PASSAGE LIBRE ADMISSIBLE AU PV				PASSAGE LIBRE ADMISSIBLE AU PV			
LARGEUR		HAUTEUR		LARGEUR		HAUTEUR	
mini	maxi	mini	maxi	mini	maxi	mini	maxi
765	2689	1650	2550	765	1870	1650	2550
RAPPORT V <sub>II</sub> SF / V <sub>II</sub> M ≥ 0.31				RAPPORT V <sub>II</sub> SF / V <sub>II</sub> M ≥ 0.31			

A			D.BAUDOUIN	
IND	Date	Modifié par	Vérifié par	Objet de la modification
Ce document est la propriété de PORTAFEU ASSA ABLOY, en aucun cas il ne peut être communiqué et reproduit sans son autorisation				
Matière et traitement:				
DESSINE PAR: S.FOUGERAY	LE: 06/06/2017	VERIFIE PAR: D. BAUDOUIN	MASSE:	 <b>ASSA ABLOY</b>
<b>PORTE BATTANTE 2 VANTAUX</b> <b>EIFEU M2B60</b> <b>- BATI TUBULAIRE / PAUMELLES STANDARDS -</b>			 FORMAT: A3	
AFFAIRE:			ECH: 1:25 ; 1:4	FICHER:
			FOLIO: 1/2	PLAN N°: PPR 057
				IND: A0

# ELEVATION

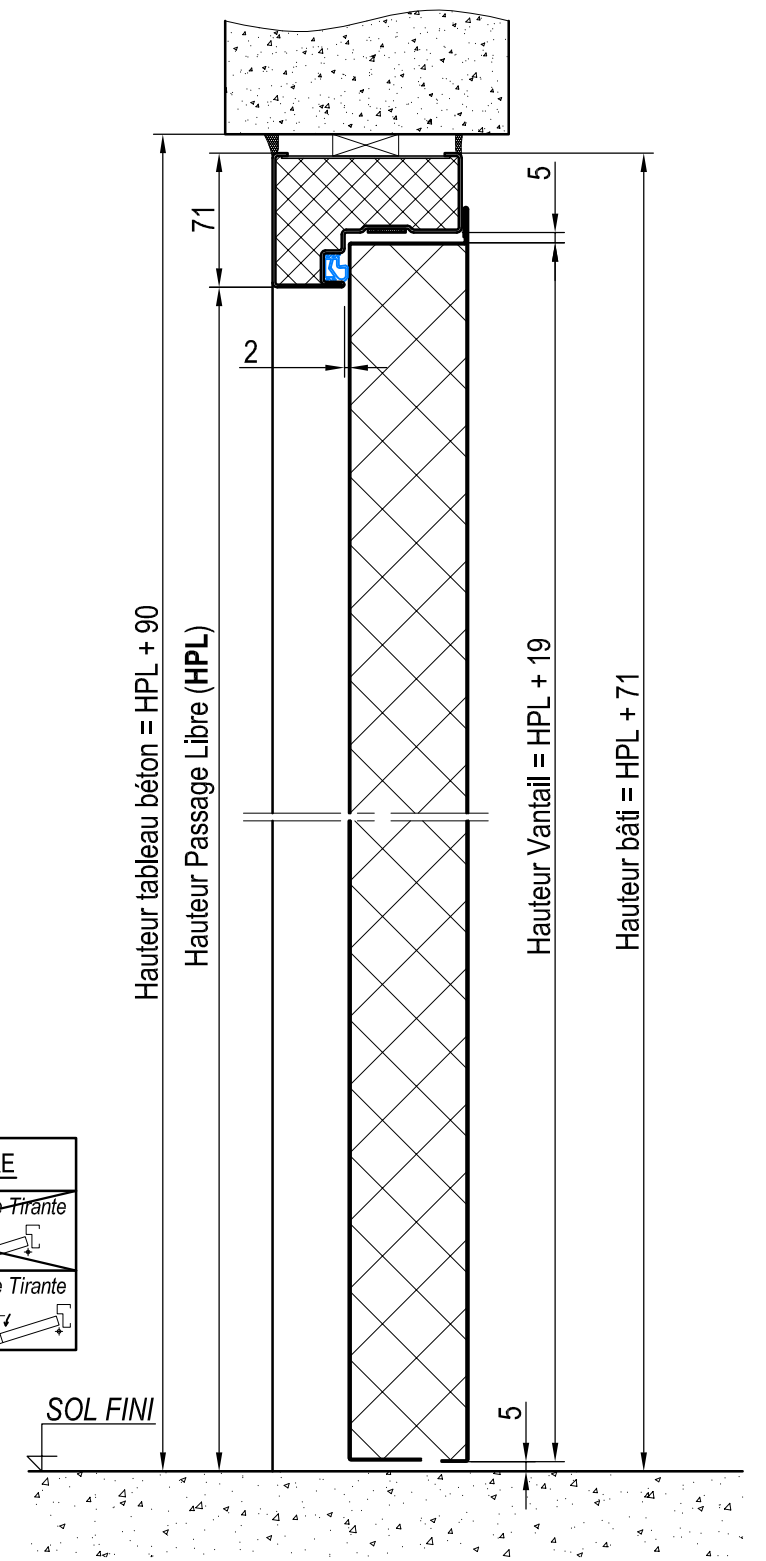


# Coupe Horizontale



**NOTA:**  
 Poids = 29 kg/m<sup>2</sup>,  
 Surface maxi m<sup>2</sup>/px = ...  
 Largeur vantaux = ... mini / ... maxi (mobile)  
 203 mini / 1487 maxi (fixe)

# Coupe verticale



SENS D'OUVERTURE	
1V	Droite Tirante / Gauche Tirante
2V	Droite Tirante / Gauche Tirante

A			D.BAUDOUIN
IND	Date	Modifié par	Vérifié par
Objet de la modification			

**Ce document est la propriété de PORTAFEU ASSA ABLOY, en aucun cas il ne peut être communiqué et reproduit sans son autorisation**

REPERE	PASSAGE LIBRE LPL x HPL	SENS	QTE.	ÉQUIPEMENTS
-	- X -	-	-	

2 VANTAUX EGAUX				2 VANTAUX INEGAUX			
14 - A - 092				14 - A - 092			
PASSAGE LIBRE ADMISSIBLE AU PV				PASSAGE LIBRE ADMISSIBLE AU PV			
LARGEUR		HAUTEUR		LARGEUR		HAUTEUR	
mini	maxi	mini	maxi	mini	maxi	mini	maxi
765	2689	1650	2550	765	1870	1650	2550
RAPPORT V <sub>ti</sub> SF / V <sub>ti</sub> M ≥ 0.31				RAPPORT V <sub>ti</sub> SF / V <sub>ti</sub> M ≥ 0.31			

Matière et traitement:				 <b>ASSA ABLOY</b>	
PORTE BATTANTE 2 VANTAUX EIFEU M2B60 - BATI TUBULAIRE / PAUMELLES 3D -					
DESSINE PAR: S.FOUGERAY		LE: 06/06/2017		VERIFIE PAR: D. BAUDOUIN	
AFFAIRE:		FOLIO: 2/2		FICHER:	
				PLAN N°: PPR 057	
				IND: A0	