

NOTA:
Poids avec parements 8/10 = 24 kg/m²

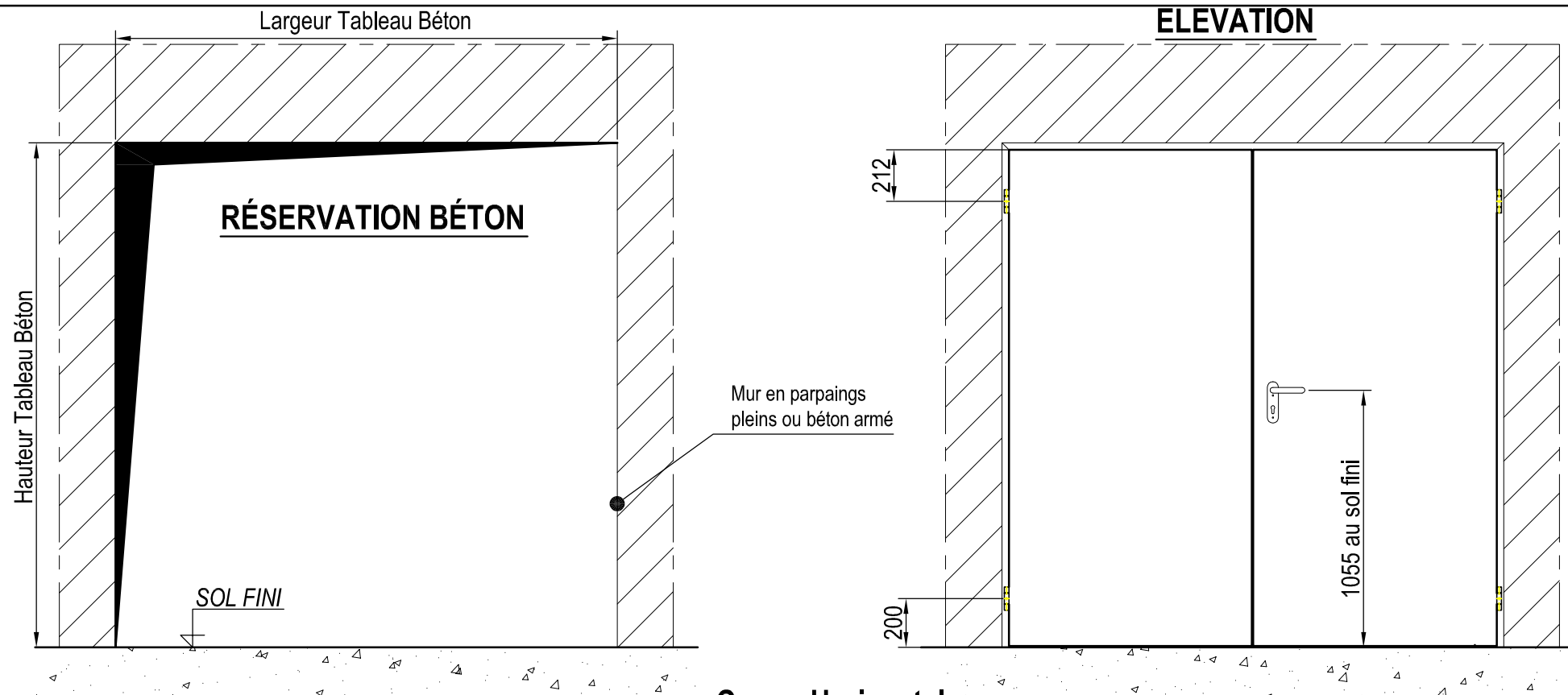
REPERE	PASSAGE LIBRE LPL x HPL	SENS	QTE.	ÉQUIPEMENTS
-	- X -	-	-	

2 VANTAUX EGAUX			
PASSAGE LIBRE ADMISSIBLE AU PV			
LARGEUR		HAUTEUR	
mini	maxi	mini	maxi
615	2355	710	2520

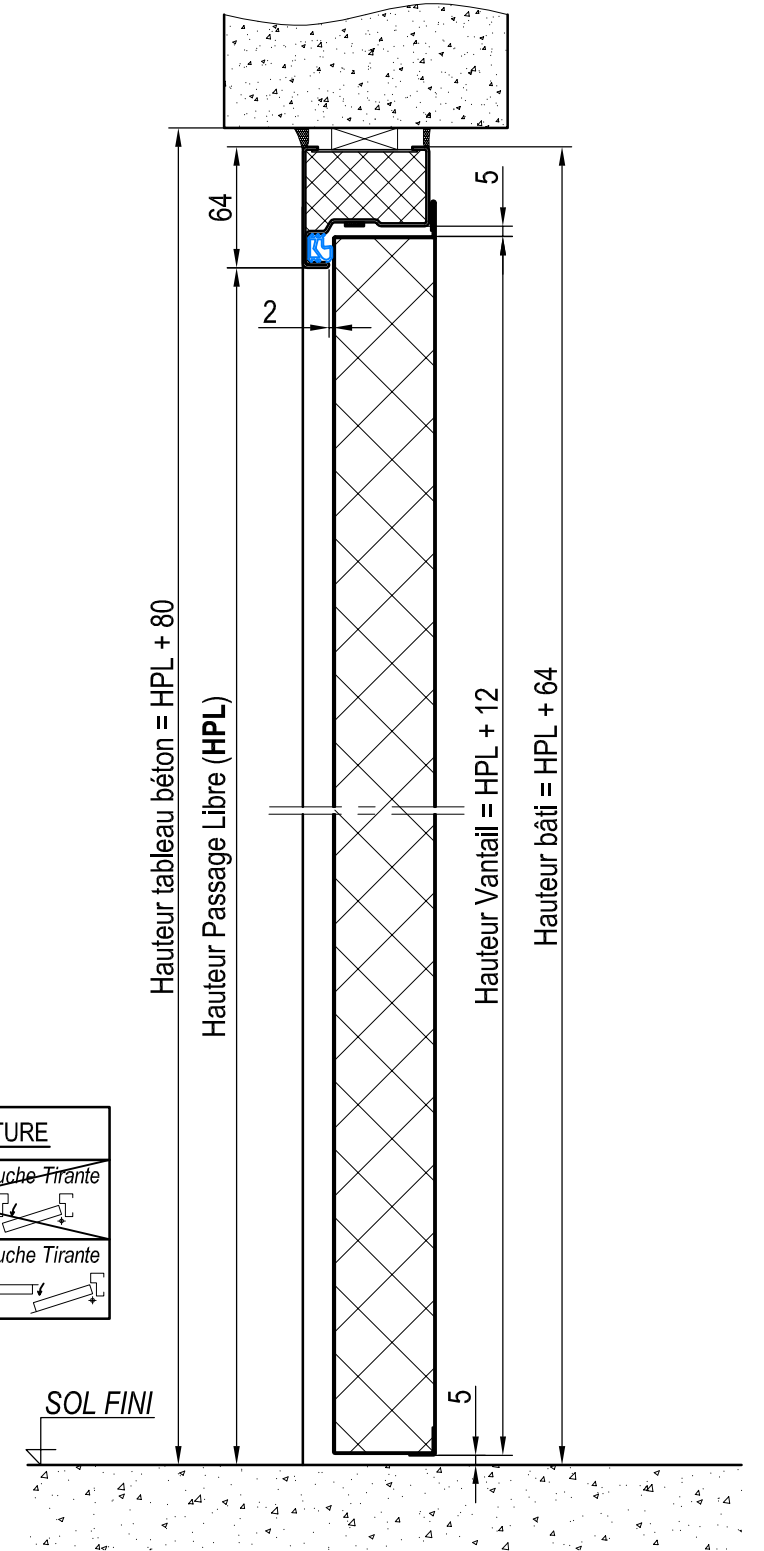
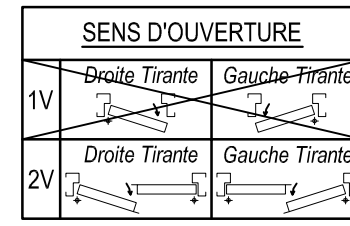
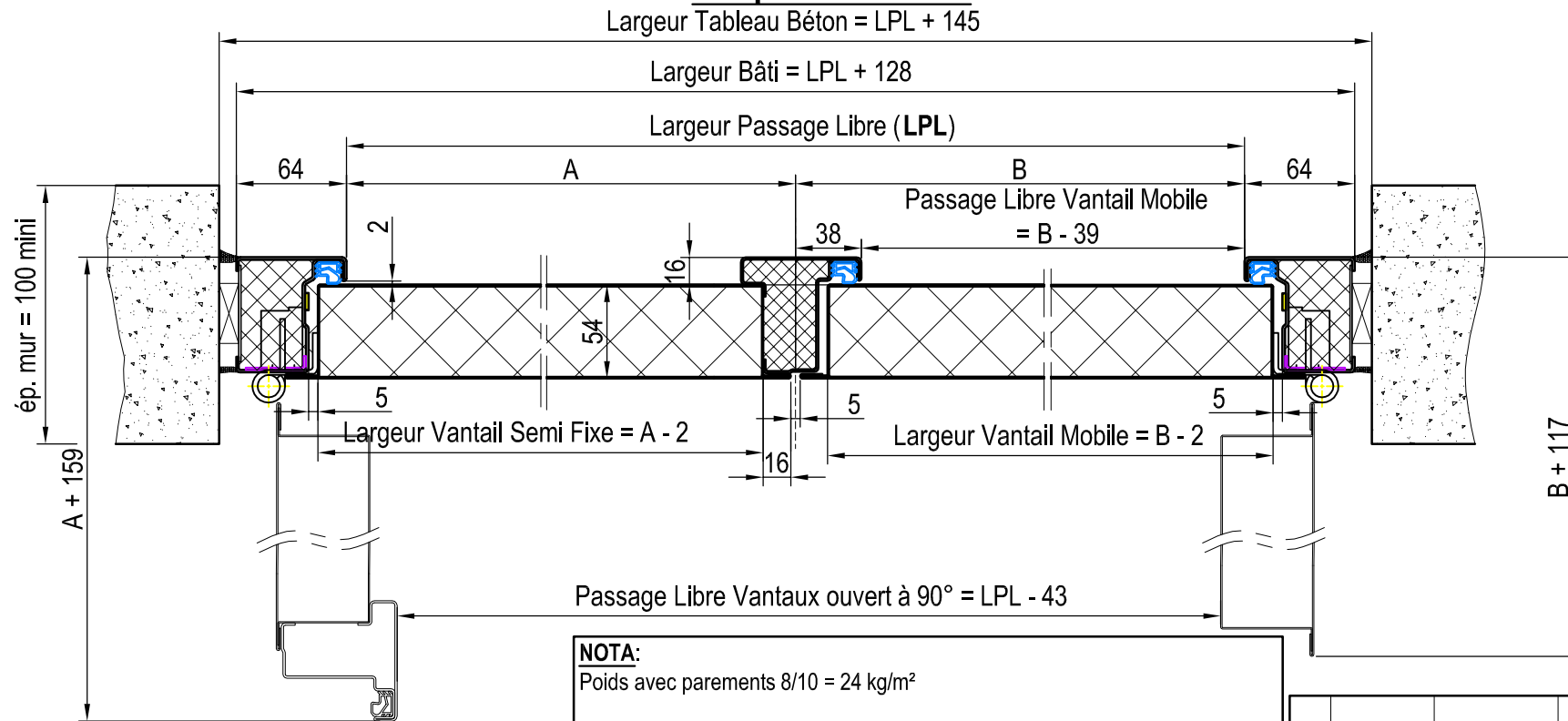
2 VANTAUX INEGAUX			
PASSAGE LIBRE ADMISSIBLE AU PV			
LARGEUR		HAUTEUR	
mini	maxi	mini	maxi
615	2355	710	2520

IND	Date	Modifié par	Vérifié par	Objet de la modification
Ce document est la propriété de PORTAFEU ASSA ABLOY, en aucun cas il ne peut être communiqué et reproduit sans son autorisation				
MATIERE ET TRAITEMENT:				
DESSINE PAR: S.FOUGERAY	LE: 06/06/2017	VERIFIE PAR: D. BAUDOUIN	MASSE:	
PORTE BATTANTE 2 VANTAUX EIFEU M2B00 - BATI TUBULAIRE / PAUMELLES STANDARDS -				
				FORMAT: A3
AFFAIRE:				FICHER:
				ECH: 1:25 ; 1:4
				FOLIO: 1/2
				PLAN N°: PPR 061
				IND: A0





Coupe Horizontale



NOTA:
Poids avec parements 8/10 = 24 kg/m²

REPERE	PASSAGE LIBRE LPL x HPL	SENS	QTE.	ÉQUIPEMENTS
-	- X -	-	-	

2 VANTAUX EGAUX			
PASSAGE LIBRE ADMISSIBLE AU PV			
LARGEUR		HAUTEUR	
mini	maxi	mini	maxi
615	2355	710	2520

2 VANTAUX INEGAUX			
PASSAGE LIBRE ADMISSIBLE AU PV			
LARGEUR		HAUTEUR	
mini	maxi	mini	maxi
615	2355	710	2520

IND	Date	Modifié par	Vérifié par	Objet de la modification
Ce document est la propriété de PORTAFEU ASSA ABLOY, en aucun cas il ne peut être communiqué et reproduit sans son autorisation				
Matière et traitement:				
DESSINE PAR: S.FOUGERAY	LE: 06/06/2017	VERIFIE PAR: D. BAUDOUIN	MASSE:	 ASSA ABLOY
PORTE BATTANTE 2 VANTAUX EIFEU M2B00 - BATI TUBULAIRE / PAUMELLES 3D -			FORMAT: A3	
AFFAIRE:			ECH: 1:25 ; 1:4	FICHER:
			FOLIO: 2/2	PLAN N°: PPR 061 IND: A0