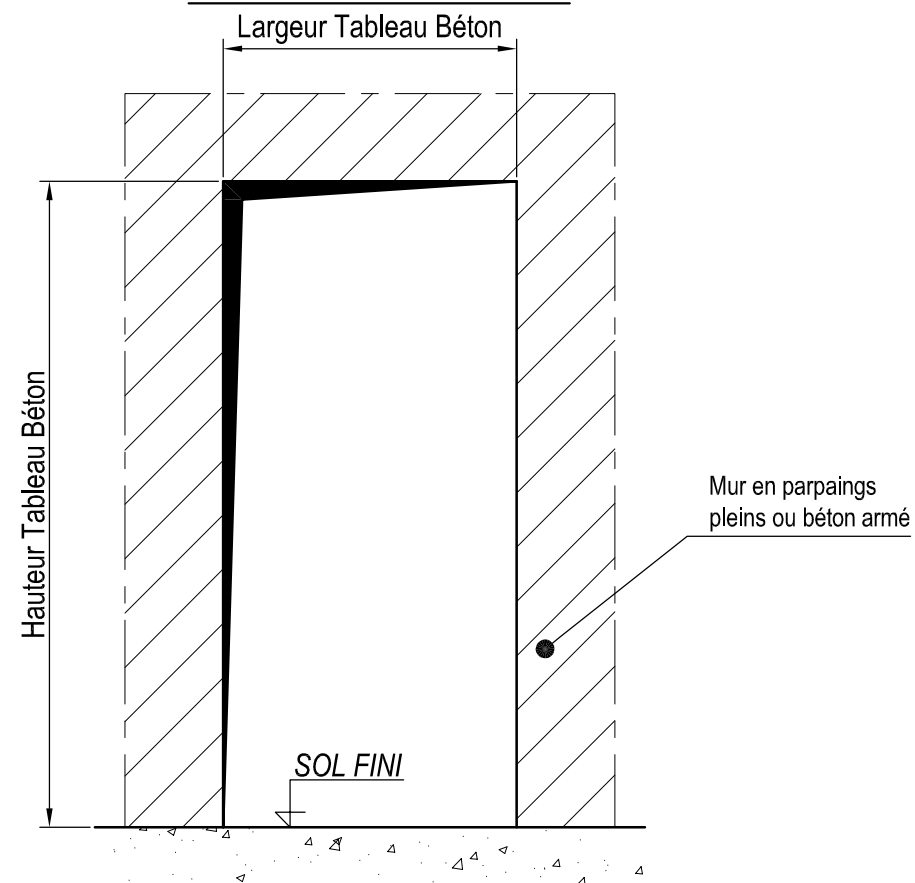
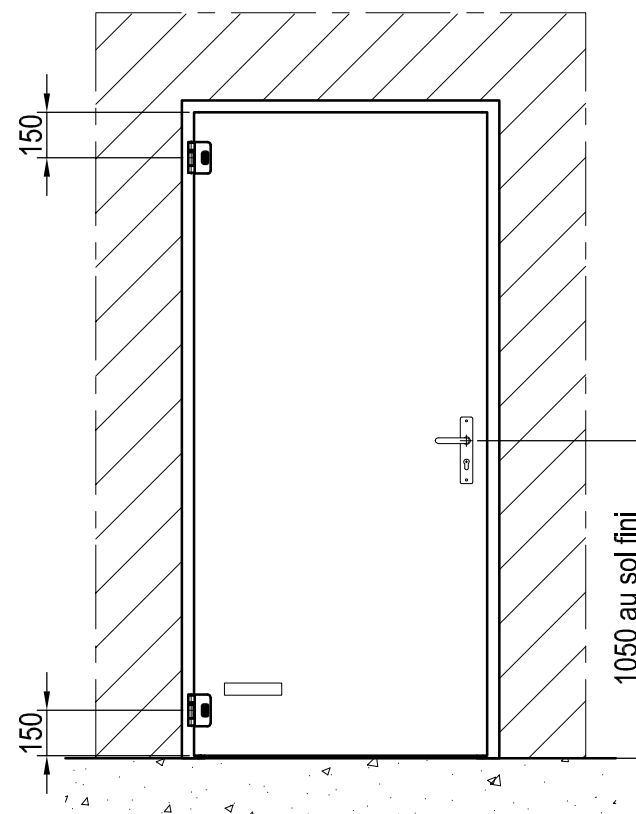


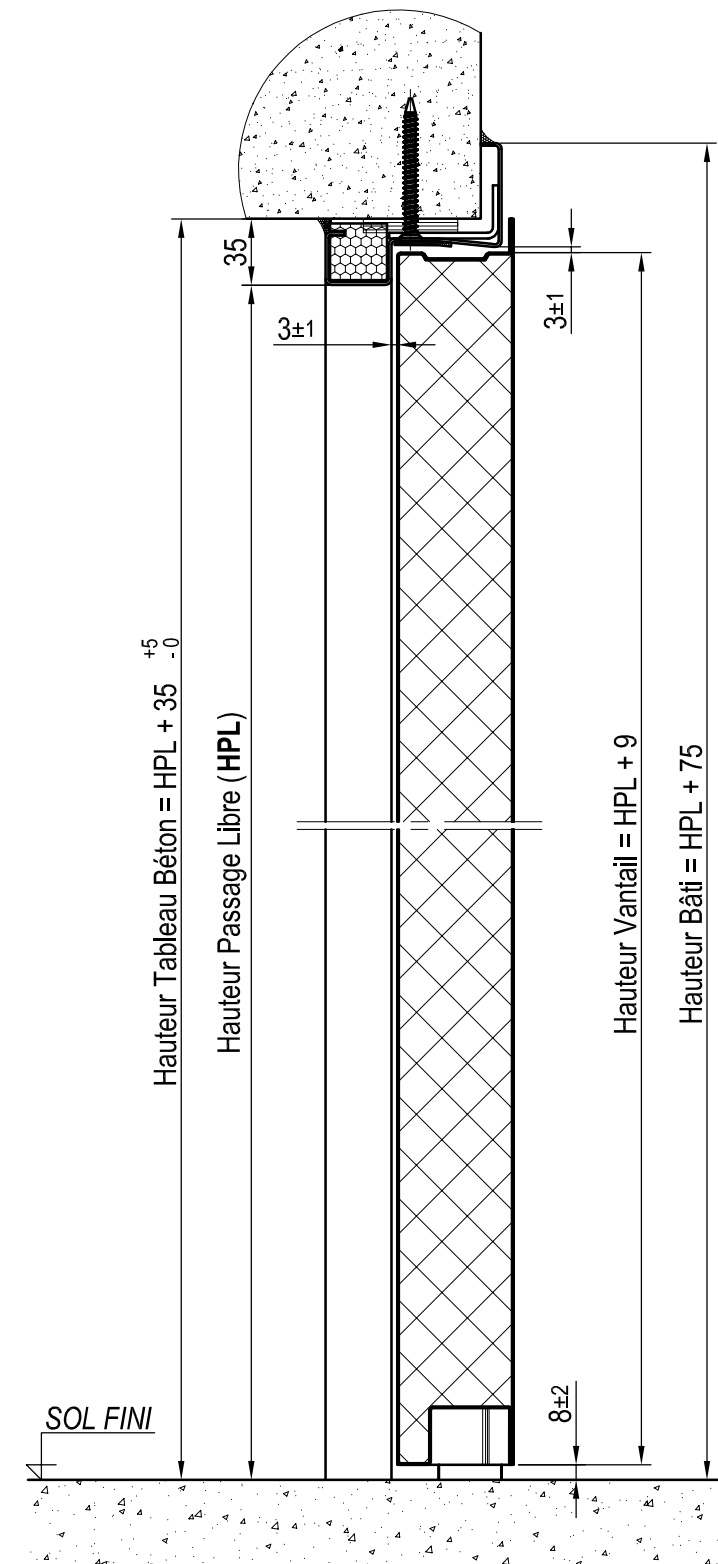
RÉSERVATION BÉTON



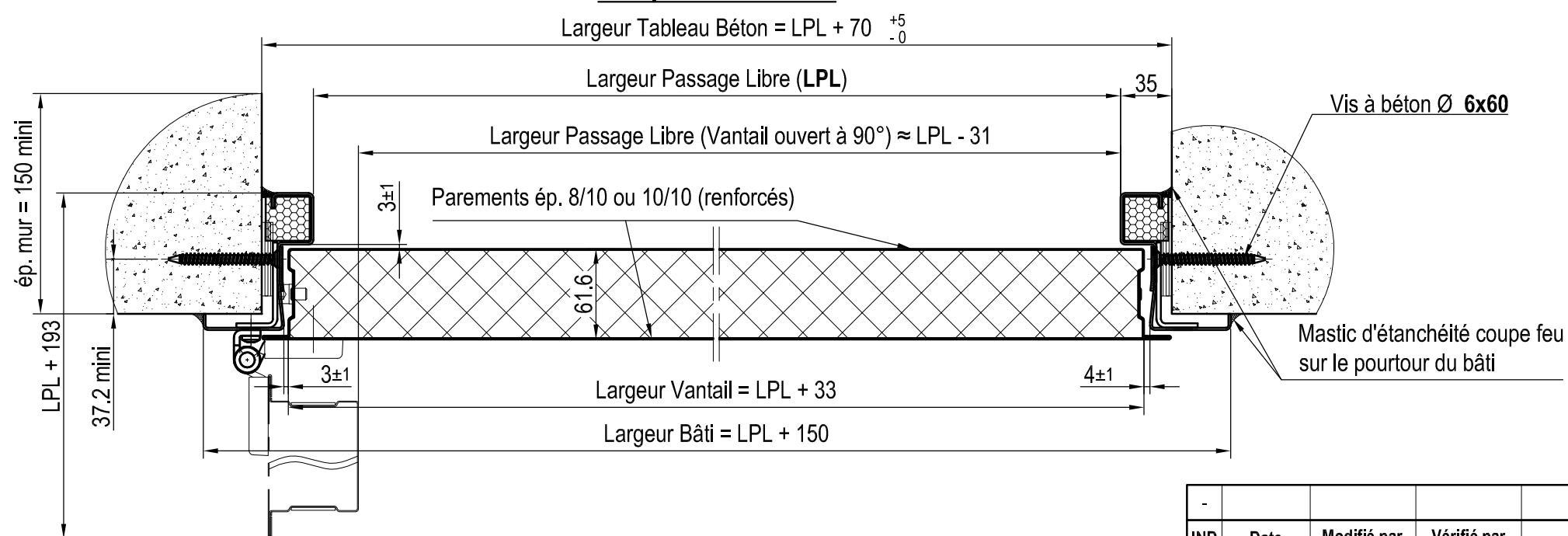
ELEVATION



Coupe Verticale



Coupe Horizontale



IND	Date	Modifié par	Vérifié par	Objet de la modification
Ce document est la propriété de PORTAFEU ASSA ABLOY, en aucun cas il ne peut être communiqué et reproduit sans son autorisation				
Matière et traitement:				
DESSINE PAR:		LE:	VERIFIE PAR: D. BAUDOIN	MASSE:
PORTE BATTANTE 1 VANTAIL PORTATECH P1B00-IS * / P1B00-ISE * / - P1B00 - BATI D'ANGLE -				
AFFAIRE:				FICHIER:
FOLIO: 1/1				PLAN N°: PPR 025 IND: A

REPERE	PASSAGE LIBRE LPL x HPL	SENS	QTE.	ÉQUIPEMENTS
-	- X -	-	-	

NOTA:
 Poids avec parements 8/10 = 23 kg/m²
 Poids avec parements 10/10 = 26 kg/m²
 * Marquage CE suivant quincailleries

SENS D'OUVERTURE		PV Feu :													
1V	Droite Tirante 	Gauche Tirante 	PASSAGE LIBRE ADMISSIBLE AU PV												
2V	Droite Tirante 	Gauche Tirante 	<table border="1"> <thead> <tr> <th colspan="2">LARGEUR</th> <th colspan="2">HAUTEUR</th> </tr> <tr> <th>mini</th> <th>maxi</th> <th>mini</th> <th>maxi</th> </tr> </thead> <tbody> <tr> <td>600</td> <td>1215</td> <td>1500</td> <td>2490</td> </tr> </tbody> </table>	LARGEUR		HAUTEUR		mini	maxi	mini	maxi	600	1215	1500	2490
LARGEUR		HAUTEUR													
mini	maxi	mini	maxi												
600	1215	1500	2490												