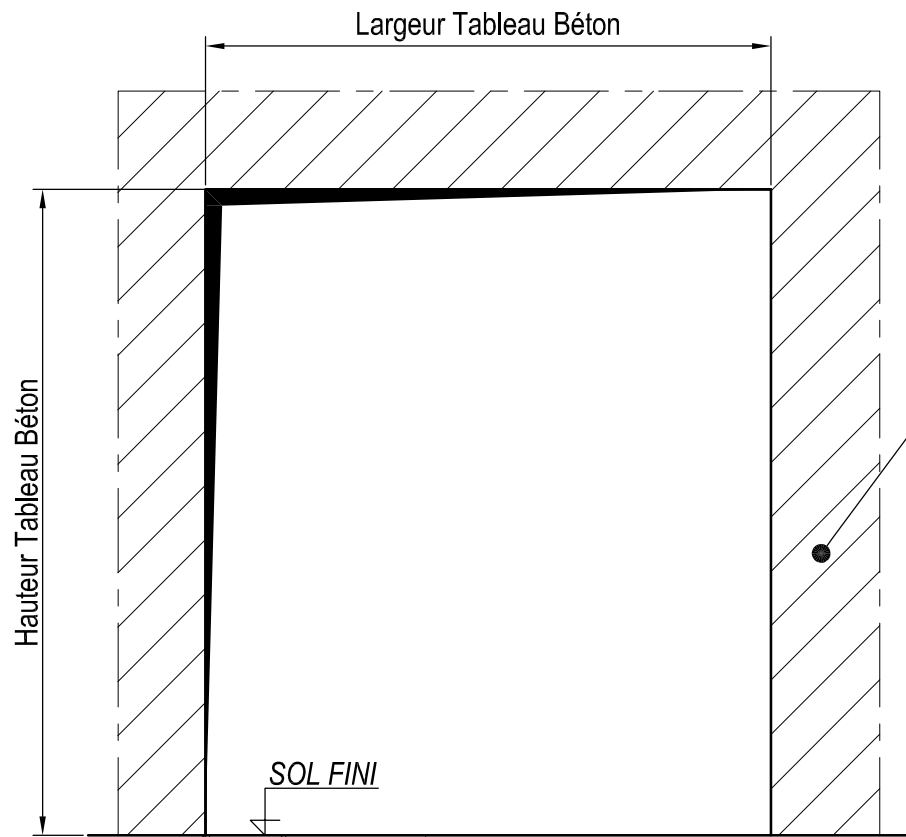
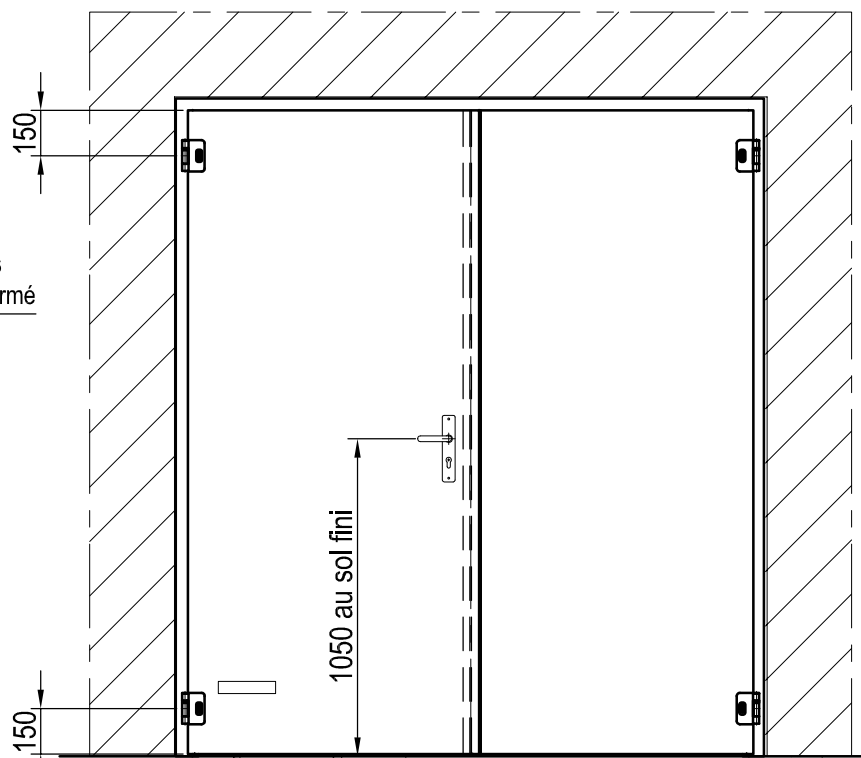


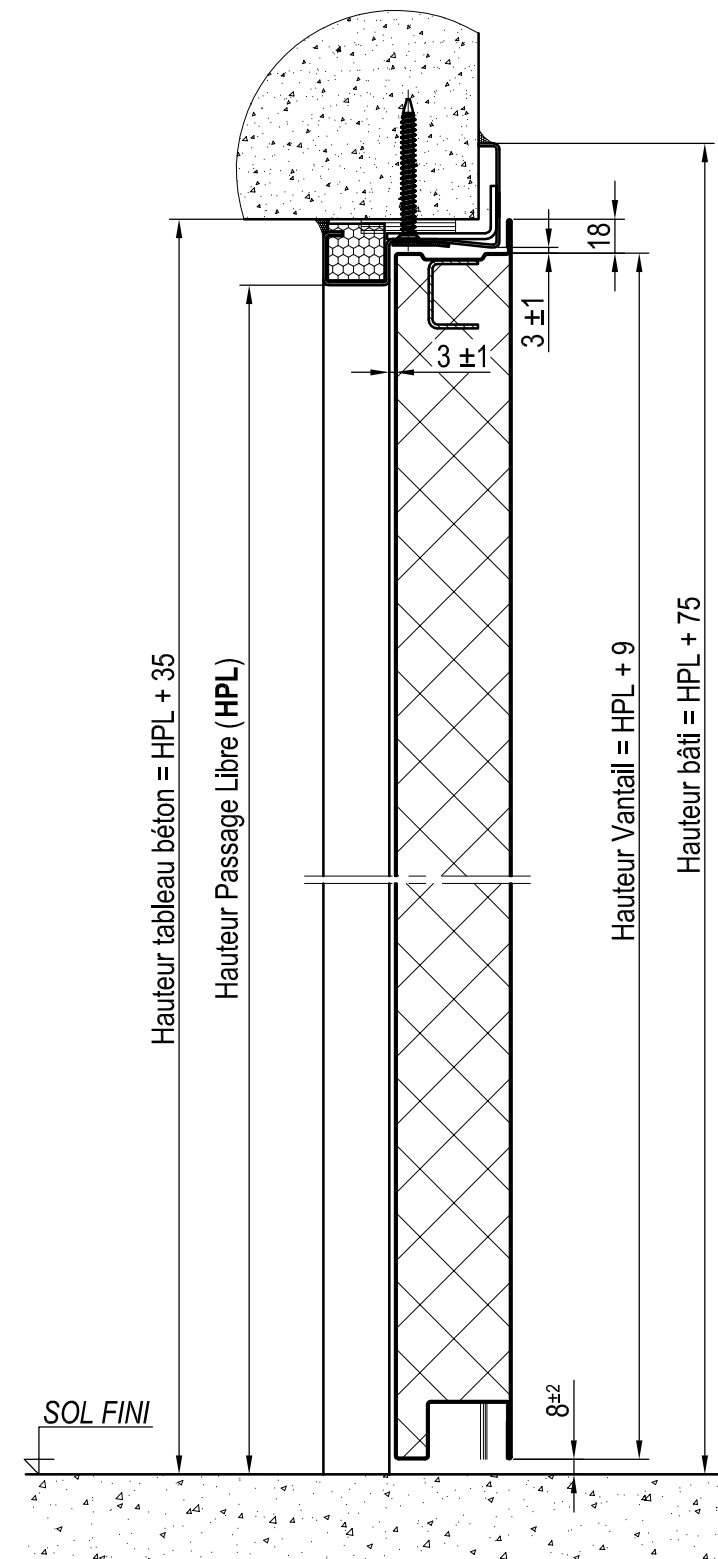
### RÉSERVATION BÉTON



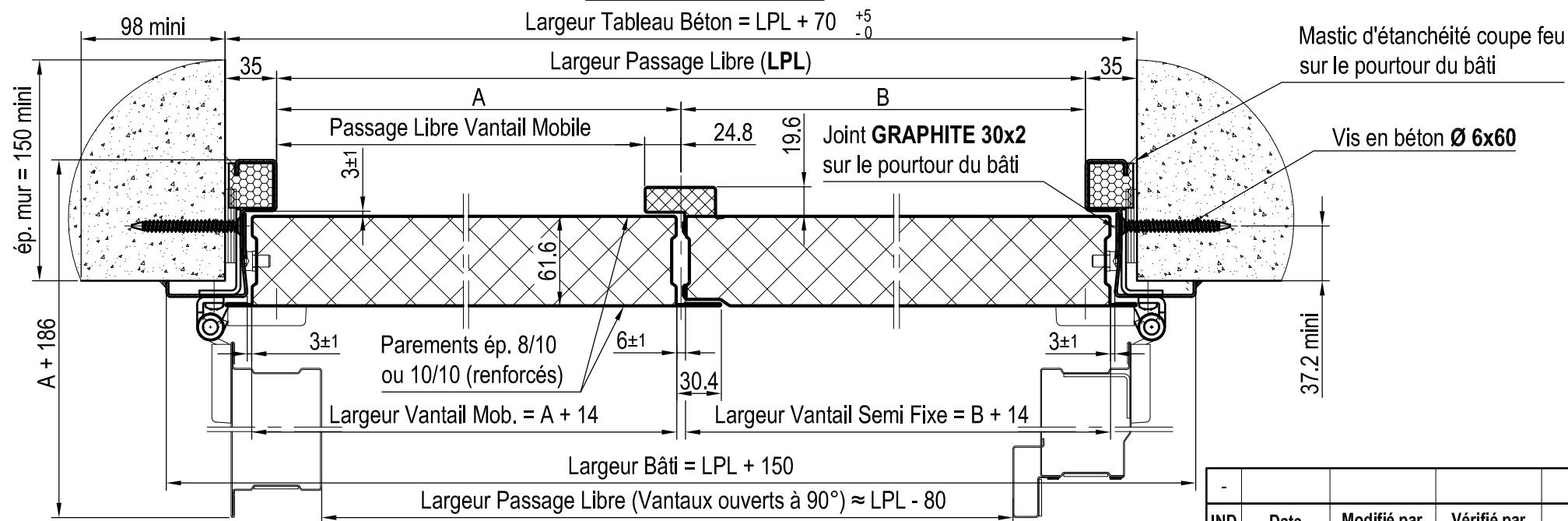
### ELEVATION



### Coupe Verticale



### Coupe Horizontale



IND	Date	Modifié par	Vérifié par	Objet de la modification
-	-	-	-	-

REPÈRE	PASSAGE LIBRE LPL x HPL	SENS	QTE.	ÉQUIPEMENTS
-	- X -	-	-	

**NOTA:**  
 Poids avec parements 8/10 = 23 kg/m<sup>2</sup>  
 Poids avec parements 10/10 = 26 kg/m<sup>2</sup>  
 \* Marquage CE suivant quincailleries

SENS D'OUVERTURE		PV Feu :	
1V	Droite Tirante / Gauche Tirante	-	
2V	Droite Tirante / Gauche Tirante	-	
		PASSAGE LIBRE ADMISSIBLE AU PV	
		LARGEUR	HAUTEUR
		mini   maxi	mini   maxi
		1200   2470	1500   2490

**Objet de la modification**

Ce document est la propriété de PORTAFEU ASSA ABLOY, en aucun cas il ne peut être communiqué et reproduit sans son autorisation

MATIERE ET TRAITEMENT:

DESSINE PAR: LE: VERIFIE PAR: D. BAUDOIN MASSE:

FORMAT: A3

ECH: 1:25 ; 1:4 FICHER:

FOLIO: 1/1 PLAN N°: PPR 026 IND: A

**Portafeu**  
**ASSA ABLOY**

**PORTE BATTANTE 2 VANTAUX**  
**PORTATECH P2B00-IS \* / P2B00-ISE \* / - P2B00**  
**- BATI D'ANGLE -**