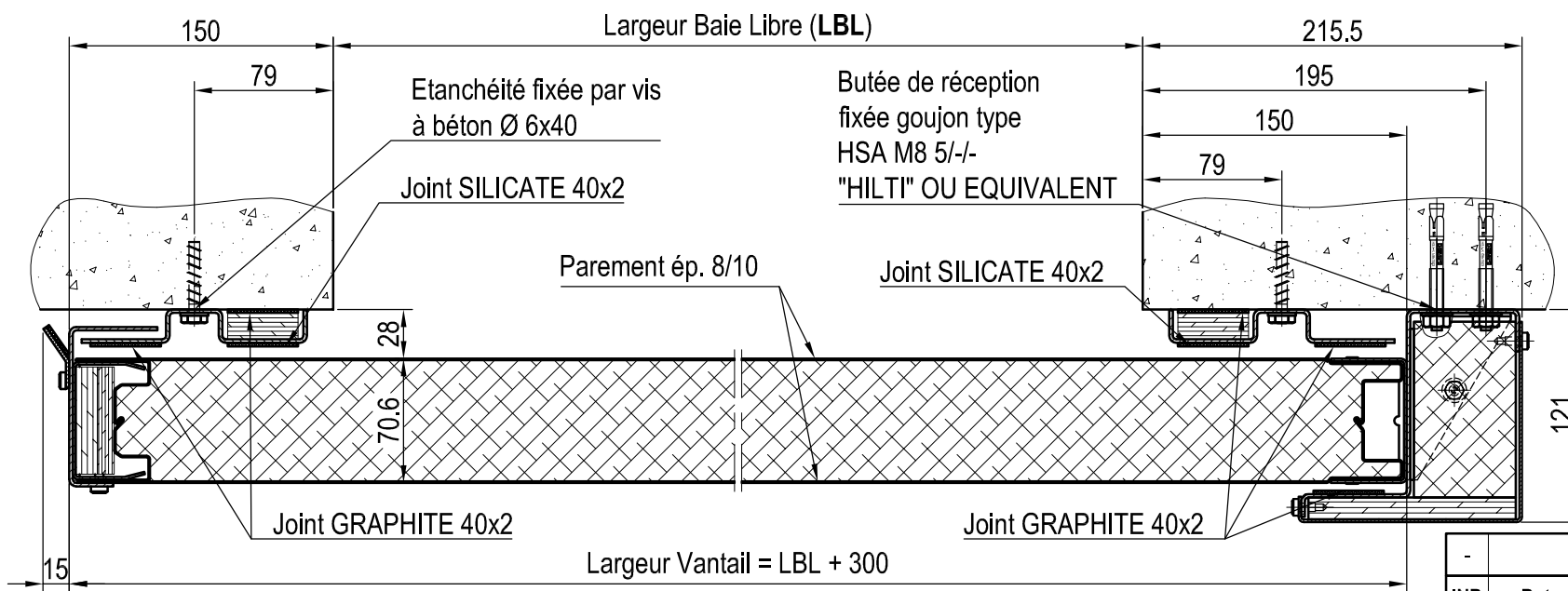


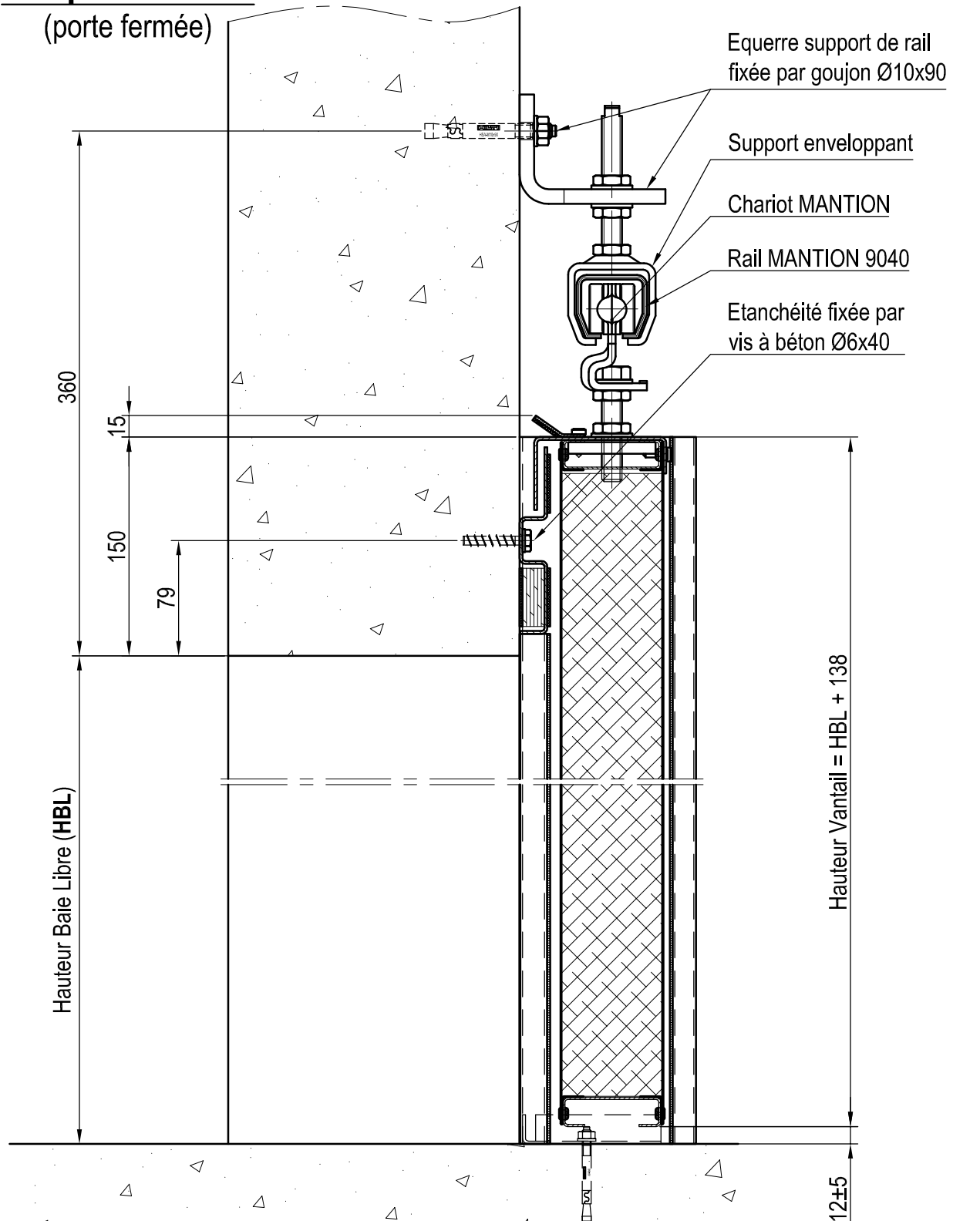
Coupe Horizontale

Coupe Horizontale (porte fermée)



Coupe Verticale

(porte fermée)



REPERE	BAIE LIBRE LBL x HBL	SENS	QTE.	ÉQUIPEMENTS
-	- X -	-	-	

NOTA :
Poids = 41 kg/m²
* Pour une largeur de baie libre (LBL) supérieure à 5000 mm, la hauteur de baie libre (HBL) est limitée à 4500 mm.

SENS DE FERMETURE		PV Feu : EFR-14-002864	
1V	Fermeture à Droite	BAIE LIBRE ADMISSIBLE AU PV	
	Fermeture à Gauche	LARGEUR	HAUTEUR
2V	Fermeture à Rencontre	mini	maxi
		300	6100
		465	4675*

IND	Date	Modifié par	Vérifié par	Objet de la modification

Ce document est la propriété de PORTAFEU ASSA ABLOY, en aucun cas il ne peut être communiqué et reproduit sans son autorisation

MATIERE ET TRAITEMENT:

DESSINE PAR: S. FOUGERAY | LE: 05/05/2017 | VERIFIE PAR: D. BAUDOUIN | MASSE:

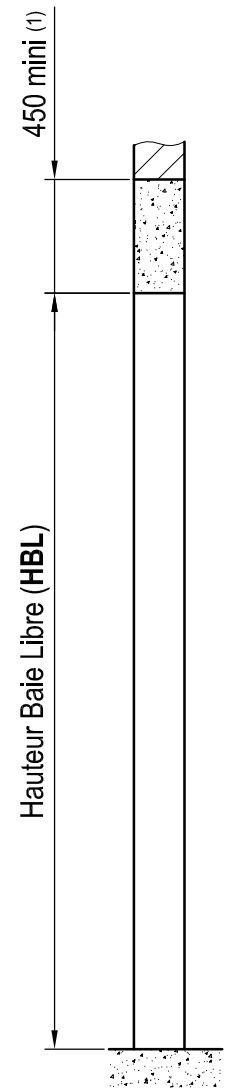
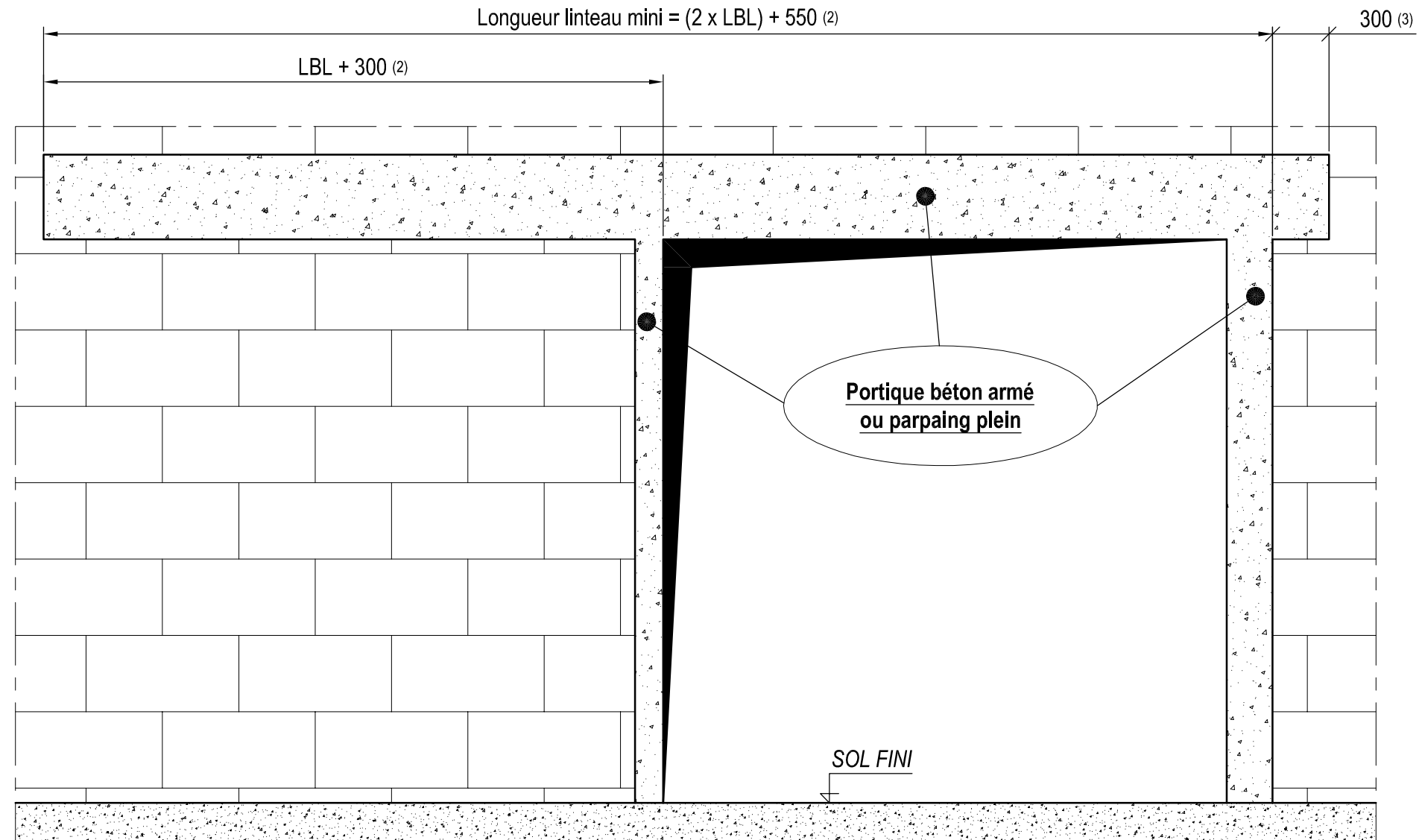
**PORTE COULISSANTE 1 VANTAIL
EIFEU+ P1C120, HBL ≤ 4675 mm
- RAIL HORIZONTAL -**

FORMAT: A3
ECH: 1:40 ; 1:4
FOLIO: 1/2
FICHER: PLAN N°: PPR 164 | IND: A

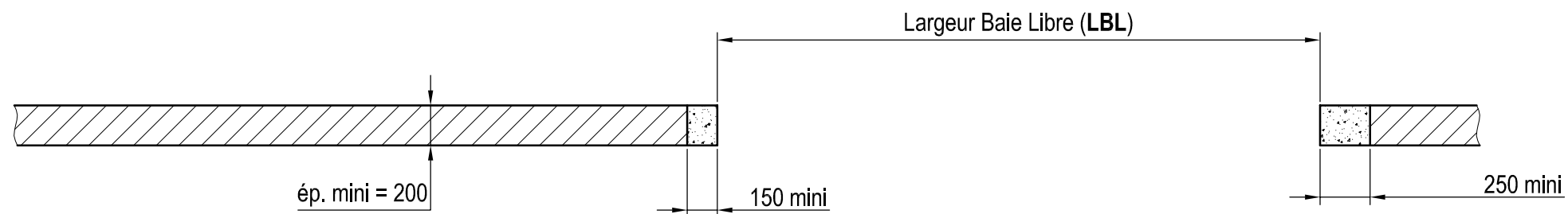
ASSA ABLOY

RÉSERVATION BÉTON

Coupe Verticale



Coupe Horizontale



- (1) Hauteur linteau mini pour une fixation de l'équerre support de rail avec un goujon **HILTI** réf. **HSA M10**
- (2) Rajouter 450 mm si contrepoids AR
- (3) Si contrepoids en position AV

Ce document est la propriété de PORTAFEU ASSA ABLOY, en aucun cas il ne peut être communiqué et reproduit sans son autorisation

MATIERE ET TRAITEMENT:

DESSINE PAR: S. FOUGERAY

LE: 05/05/2017

VERIFIE PAR: D. BAUDOUIIN

MASSE:

PORTE COULISSANTE 1 VANTAIL
EIFEU+ P1C120, HBL ≤ 4675 mm
 - RAIL HORIZONTAL -

FORMAT: A3

ECH: 1:30

FOLIO: 2/2

Portafeu
ASSA ABLOY

FICHER:

PLAN N°: PPR 164

IND: A