

NOTA:
 Poids = 38 kg/m²
 Le sens de fermeture de la porte est donné par le vantail male
 *Pour les portes tierçées, la largeur d'un vantail ne doit pas dépasser 3263 mm

| IND | Date | Modifié par | Vérifié par | Objet de la modification |
|-----|------|-------------|-------------|--------------------------|
| - | - | - | - | - |

Ce document est la propriété de PORTAFEU ASSA ABLOY, en aucun cas il ne peut être communiqué et reproduit sans son autorisation

| REPERE | BAIE LIBRE LBL x HBL | SENS | QTE. | ÉQUIPEMENTS |
|--------|-------------------------|------|------|-------------|
| - | - X - | - | - | - |
| | | | | |
| | | | | |
| | | | | |
| | | | | |

| SENS DE FERMETURE | | PV Feu : EFR-14-002834 | | - | |
|-------------------|-----------------------|-----------------------------|-------|---------|------|
| 1V | Fermeture à Droite | BAIE LIBRE ADMISSIBLE AU PV | | | |
| | Fermeture à Gauche | LARGEUR | | HAUTEUR | |
| 2V | Fermeture à Rencontre | mini | maxi | mini | maxi |
| | | 860 | 6185* | 665 | 4500 |

MATIERE ET TRAITEMENT:


DESSINE PAR: A. FILALI | LE: 03/11/2016 | VERIFIE PAR: D. BAUDOUIN | MASSE:

PORTE COULISSANTE 2 VANTAUX
EIFEU + P2C60 SD
- RAIL SOUS DALLE -


FORMAT: A3
 ECH: 1:40 ; 1:4
 FICHER: PLAN N°: PPR 127 | IND: A

Logo: **Portafeu ASSA ABLOY**

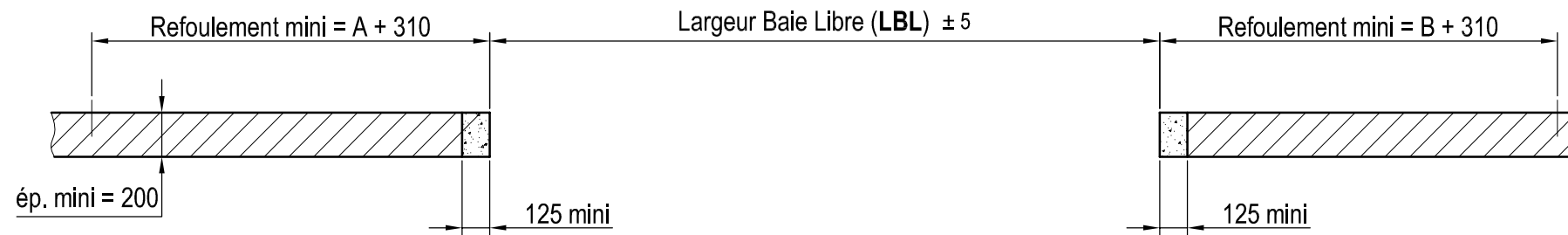
RÉSERVATION BÉTON



Coupe Verticale



Coupe Horizontale



Ce document est la propriété de PORTAFEU ASSA ABLOY, en aucun cas il ne peut être communiqué et reproduit sans son autorisation

MATIERE ET TRAITEMENT:

DESSINE PAR: A. FILALI

LE: 03/11/2016

VERIFIE PAR: D. BAUDOUIN

MASSE:

PORTE COULISSANTE 2 VANTAUX
EIFEU + P2C60 SD
- RAIL SOUS DALLE -

FORMAT: A3

ECH: 1:30

FOLIO: 2/2

Portafeu
ASSA ABLOY

FICHER:

AFFAIRE:

PLAN N°: PPR 127

IND: A